ООО «Новый интерьер»
630004, Новосибирская область, г.Новосибирск,
ул.Комсомольский проспект, д.13/1, офис 501
тел. +7 951 367 6015, +7 951 367 6016
e-mail: dsnewlook@gmail.com

NEW
design
studio
LOOK

ИНН/КПП 5407951263/540701001
АО "Тинькофф банк", г.Новосибирск
БИК 044525974
Р/сч 40702810510000064972;
К/сч 30101810145250000974

Разработка дизайн-проекта интерьера трехкомнатной квартиры

Новосибирск
2017 г.

Лист	Наименование	Примечание
	Титульный лист	
2	Ведомость основного комплекта чертежей	
3	Обмерочный план	
4	План – схема демонтируемых перегородок	
5	План – схема возводимых перегородок	
6	План с расстановкой мебели и оборудования	
7	Экспликация помещений	
8	План раскладки напольных покрытий	
9	План электрообогрева полов	
10	Схема конфигурации потолков	
11	Принципиальная схема расстановки светильников	
12	Принципиальная схема расстановки выключателей и вкл. их по группам	
13	Принципиальная схема расстановки розеток и эл.выводов	
14	План-схема расположения выводов холодной и горячей воды	
15	Развертка стен прихожей, в осях 1-9	
16	Развертка стен кухни и гостиной, в осях 9-14, 14-1	
17	Развертка стен спальни, в осях 15-21, и хоз.комнат, в осях 22-24, 26-29	
18	Развертка стен балконов, в осях 52-55, 56-59	
19	Развертка стен ванной комнаты, в осях 34-39	
20	Развертка стен ванной комнаты с расстановкой оборудования, в осях 34-39	
21	Развертка стен сан.тех.узла, в осях 30-33	
22	Развертка стен сан.тех.узла с расстановкой оборудования, в осях 30-33	
23	Развертка стен комнаты для мальчика, в осях 48-51	
24	Развертка стен комнаты для девочки, в осях 40-47	
25	Ведомость электрооборудования	
26	Ведомость финишных материалов	
27	Мебельиндивидуального изготовления	
28	Мебель индивидуального изготовления	
29	Визуализация прихожей – вид 1, 2	
30	Визуализация прихожей – вид 3, 4	
31	Визуализация прихожей– вид 5, 6	
32	Визуализация кухни-гостиной – вид 1, 2	
33	Визуализация кухни-гостиной – вид 3, 4	
34	Визуализация кухни-гостиной – вид 5, 6	
35	Визуализация кухни-гостиной – вид 7, 8	
36	Визуализация балкона 1 – вид 1, 2	
37	Визуализация балкона 2 – вид 1,2	
38	Визуализация балкона 2-вид 3 и спальной комнаты – вид 1	
39	Визуализация спальной комнаты – вид 1, 2	
40	Визуализация спальной комнаты – вид 3, 4	
41	Визуализация ванной комнаты – вид 1, 2	
42	Визуализация ванной комнаты – вид 3, 4	
43	Визуализация ванной комнаты – вид 5, 6	
44	Визуализация сан.тех.узла – вид 1,2	
45	Визуализация сан.тех.узла – вид 3, 4	
46	Визуализация спальни для девочки – вид 1, 2	
47	Визуализация спальни для девочки – вид 3, 4	
48	Визуализация сальни для девочки – вид 5, 6	
49	Визуализация спальни для девочки – вид 7, 8	
50	Визуализация спальни для мальчика – вид 1, 2	
51	Визуализация спальни для мальчика – вид 3, 4	
52	Визуализация спальни для мальчика – вид 5, 6	

Взам. инв. №

Подп. и дата

Инв. № подл.

Изм.	Колуч.	Лист	№док.	Подп.	Дата			
						Дизайн-проект трехкомнатной квартиры	Стадия	Лист	Листов
							РП	2	52
Разработала					2017г.				
Заказчик						Ведомость основного комплекта чертежей, М 1:1	NEW LOOK	г. Новосибирск, Комсомольский проспект, 13/1, офис 501, тел. +7 951 367-60-15; +7 951 367-60-16, dsnewlook.com; dsnewlook@gmail.com	

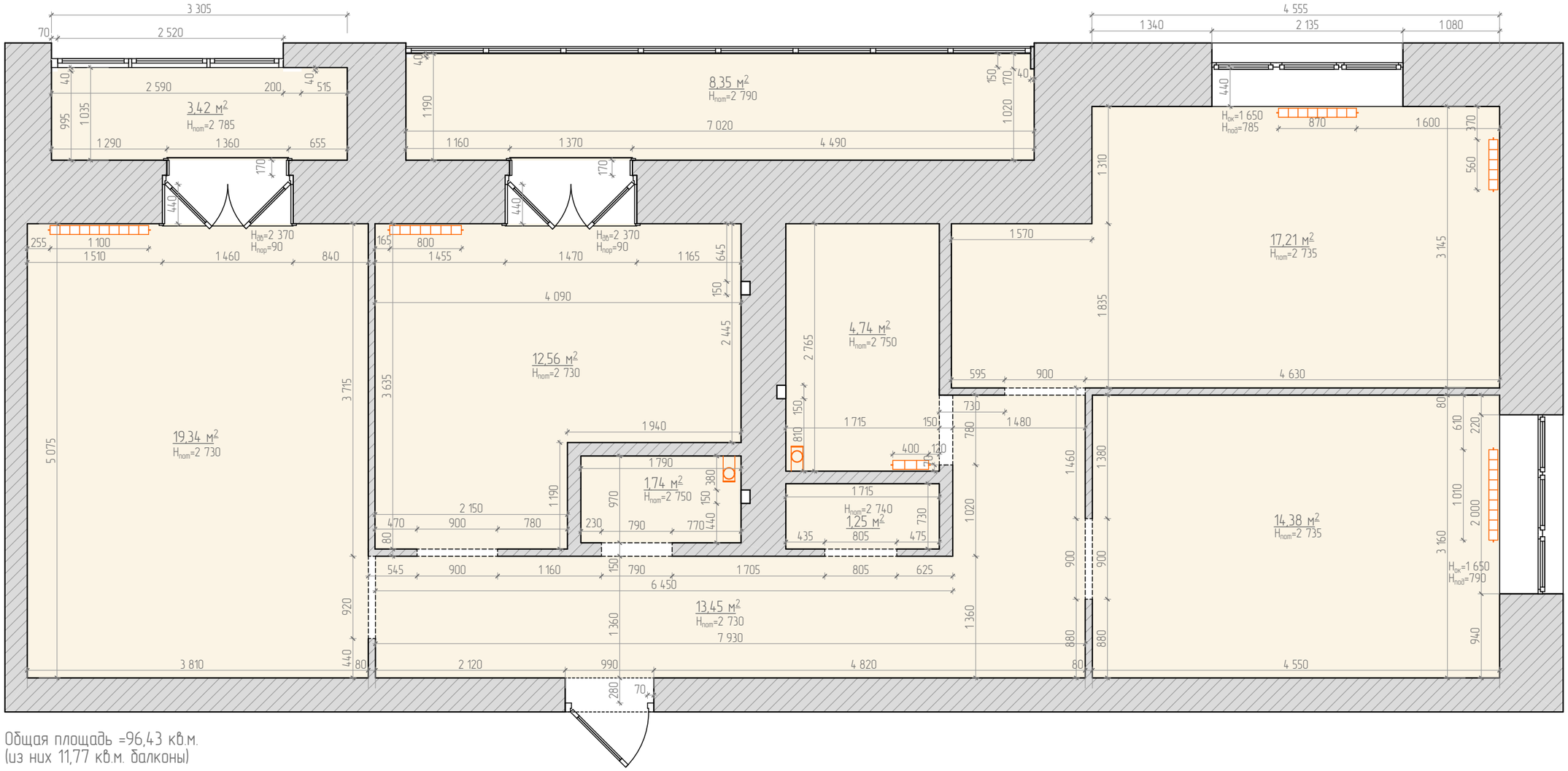

Общая площадь =96,43 кв.м.
(из них 11,77 кв.м. балконы)

Взам. инв. №

Подп. и дата

Инв. № подл.

Изм.	Колуч	Лист	№док.	Подп.	Дата			
						Дизайн-проект трехкомнатной квартиры	Стадия	Лист	Листов
							РП	3	52
Разработала					2017г.				
Заказчик						Обмерочный план, М 1:50	NEW LOOK design studio		

г. Новосибирск
Комсомольский проспект, 13/1, офис 501
тел. +7 951 367-60-15, +7 951 367-60-16
dsnewlook.com; dsnewlook@gmail.com

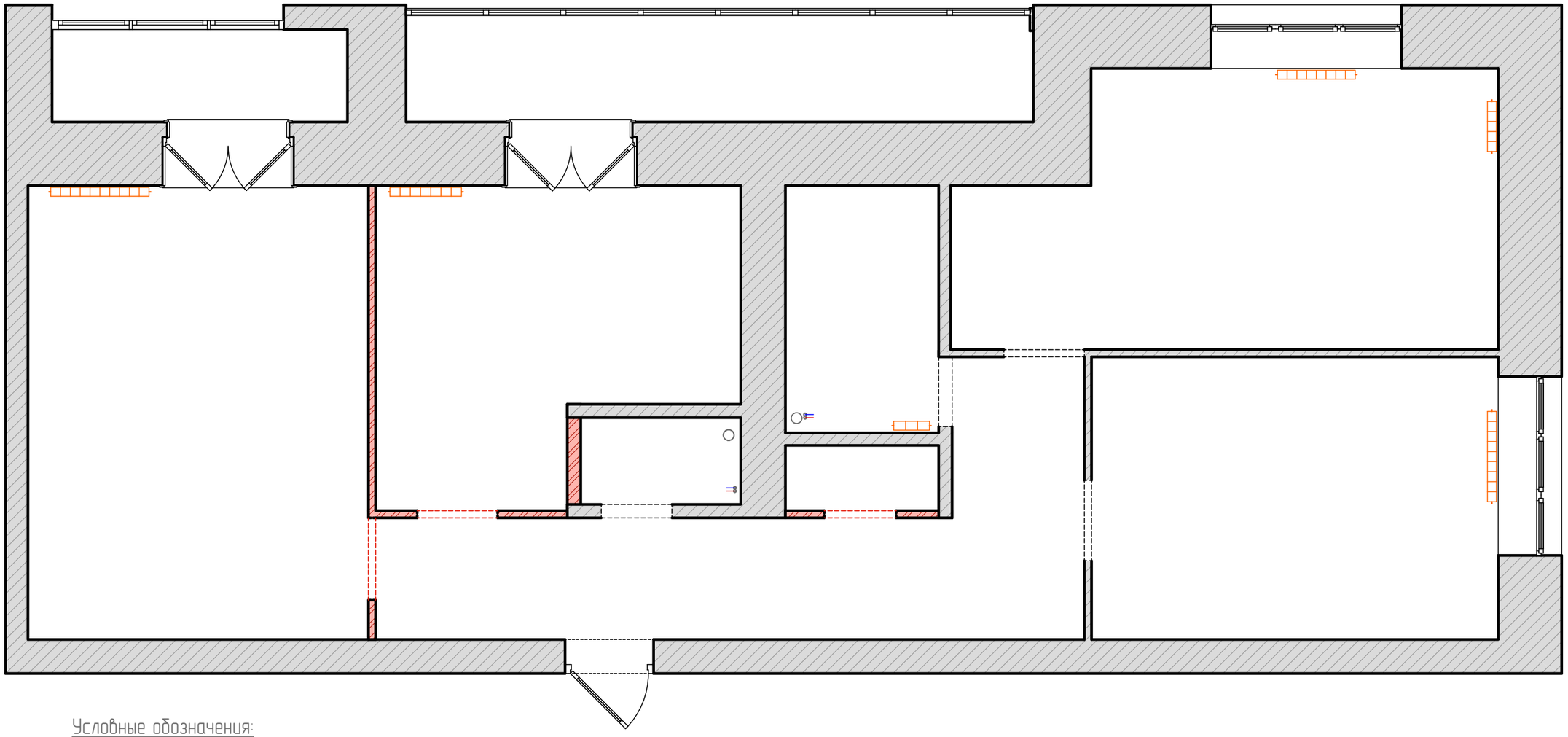

Условные обозначения:

- оставляемые перегородки
- демонтируемые перегородки
- демонтируемые проёмы

Взам. инв. №

Подп. и дата

Инв. № подл.

Изм.	Колуч.	Лист	№док.	Подп.	Дата
Разработала					2017г.
Заказчик					

Дизайн-проект
трехкомнатной квартиры

План – схема демонтируемых перегородок, М 1:50

Стадия	Лист	Листов
РП	4	52

NEW LOOK
г. Новосибирск
Комсомольский проспект, 13/1, офис 501
тел. +7 951 367-60-15; +7 951 367-60-16
dsnewlook.com; dsnewlook@gmail.com

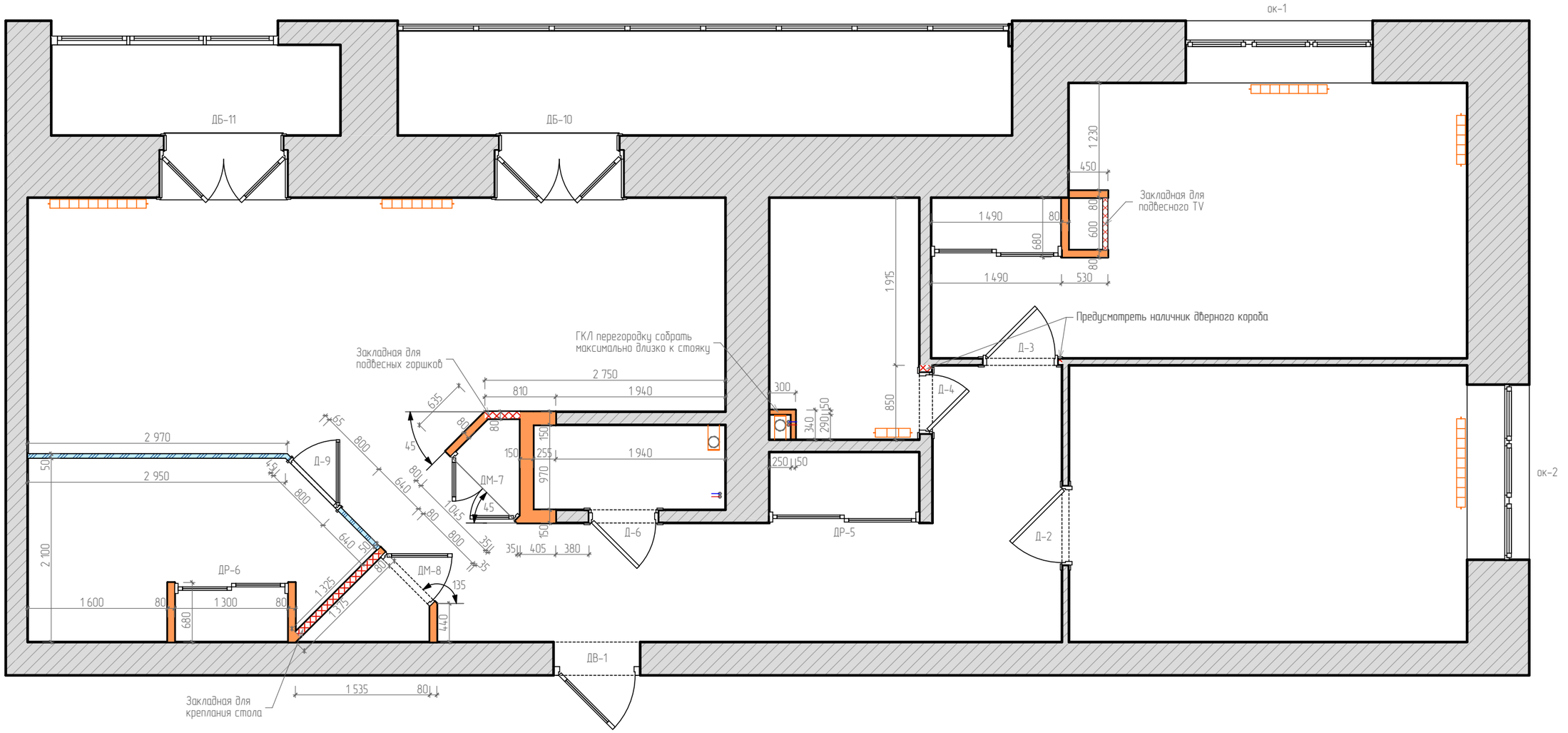

Условные обозначения:

- возводимые перегородки, толщина указана на плане
- возводимые стеклянные перегородки, толщина указана на плане
- закладная

Спецификация дверных и оконных проемов		
Поз.	Размер проема	Количество, шт.
ок-1	2 135x1 650	1
ок-2	2 000x1 650	1
ДВ-1	990x2 130	1
Д-2	900x2 135	1
Д-3	850x2 130	1
Д-4	700x2 100	1
ДР-5	1 715x2 670	1
ДР-6	1 300x2 670	1
Д-6	790x2 100	1
ДМ-7	1 045x2 100	1
ДМ-8	800x2 100	1
Д-9	800x2 100	1
ДБ-10	1 470x2 370	1
ДБ-11	1 460x2 370	1

Примечание:

1. Все перегородки выполнить из ГКЛ по металлопрофилю, если не указано другого материала.
2. Перегородки в ванной комнате выполнить из влагостойкого ГКЛ.
3. Все размеры даны в миллиметрах.
4. За отметку +0.000 принять уровень существующего пола.

Взам. инв. №

Подп. и дата

Инв. № подл.

Изм.	Колуч.	Лист	№док.	Подп.	Дата
Разработала					2017г.
Заказчик					

Дизайн-проект трехкомнатной квартиры

План – схема возводимых перегородок, М 1:50

Стадия	Лист	Листов
РП	5	52

NEW LOOK design studio
г. Новосибирск
Комсомольский проспект, 13/1, офис 501
тел. +7 951 367-60-15, +7 951 367-60-16
dsnewlook.com; dsnewlook@gmail.com

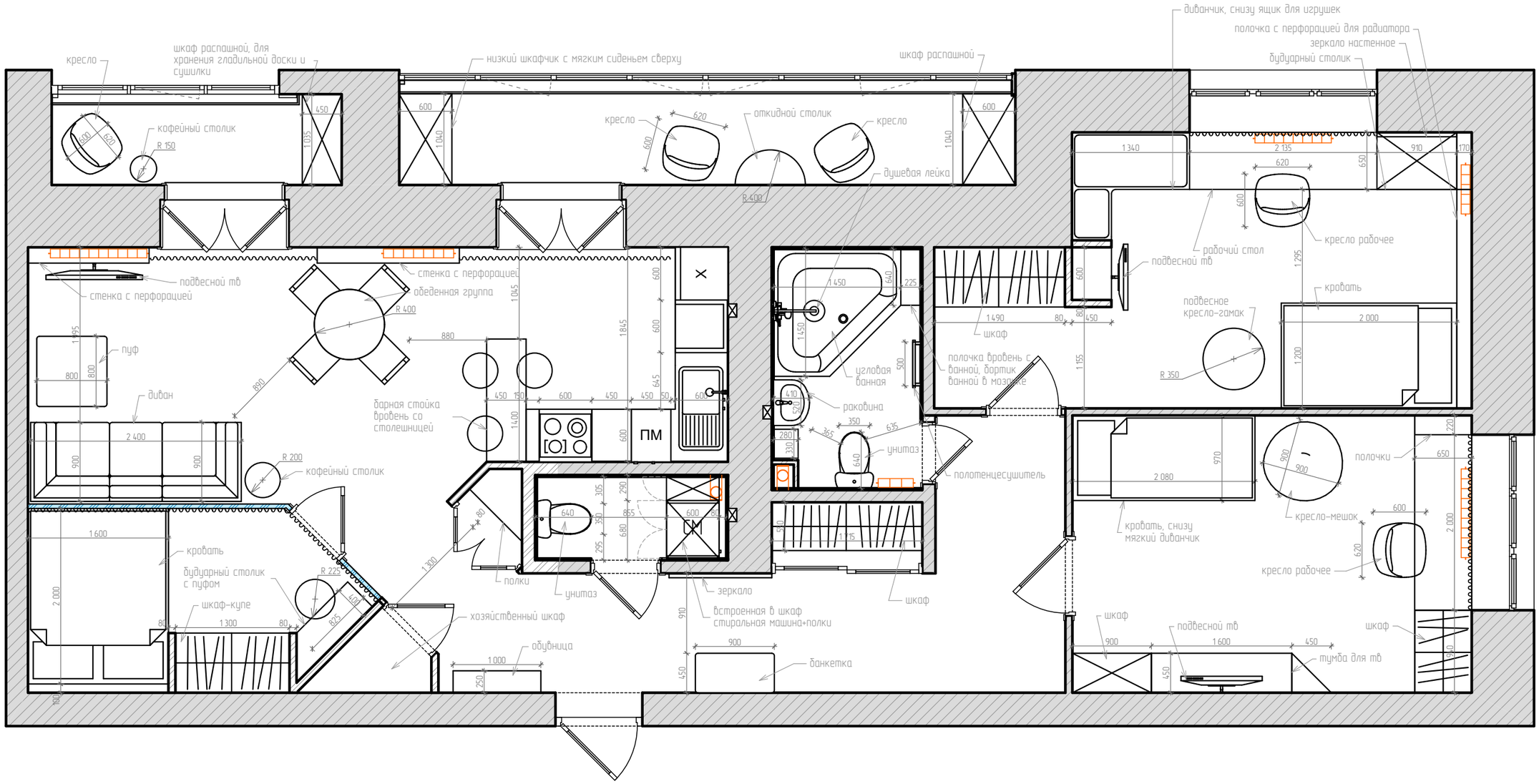

Примечание:

1. Все размеры даны в миллиметрах.

Изм.	Колуч.	Лист	№док.	Подп.	Дата			
Разработала					2017г.	Дизайн-проект трехкомнатной квартиры	Стадия: РП	Лист: 6	Листов: 52
Заказчик						План с расстановкой мебели и оборудования, М 1:50	NEW LOOK design studio	г. Новосибирск, Комсомольский проспект, 13/1, офис 501, тел. +7 951 367-60-15, +7 951 367-60-16, dsnewlook.com, dsnewlook@gmail.com

Взам. инв. №

Подп. и дата

Инв. № подл.

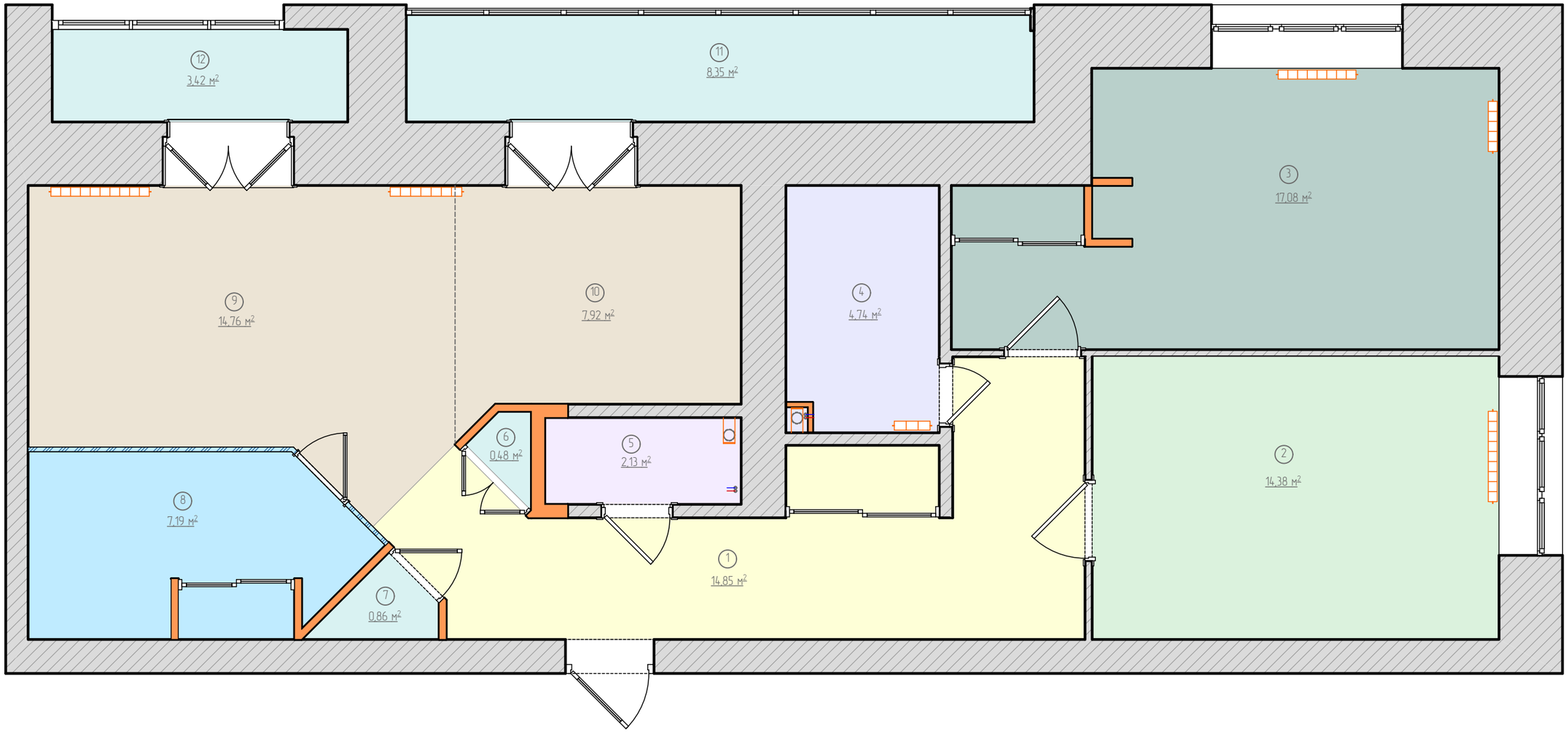

Экспликация помещений		
№ п/п	Наименование помещения	Площадь, кв.м.
1	Прихожая-коридор	14,85
2	Детская	14,38
3	Детская	17,08
4	Ванная комната	4,74
5	Гостевой сан. узел	2,13
6	Кладовая	0,48
7	Хозяйственная кладовая	0,86
8	Спальная комната	7,19
9	Гостиная	14,76
10	Кухня	7,92
11	Балкон	8,35
12	Балкон	3,42
	Жилая площадь	53,41
	Общая площадь	96,16

Взам. инв. №

Подп. и дата

Инв. № подл.

Изм.	Колуч.	Лист	№док.	Подп.	Дата
Разработала					2017г.
Заказчик					

Дизайн-проект трехкомнатной квартиры

Стадия	Лист	Листов
РП	7	52

Экспликация помещений, М 1:50

NEW LOOK
г. Новосибирск
Комсомольский проспект, 13/1, офис 501
тел. +7 951 367-60-15; +7 951 367-60-16
dsnewlook.com; dsnewlook@gmail.com

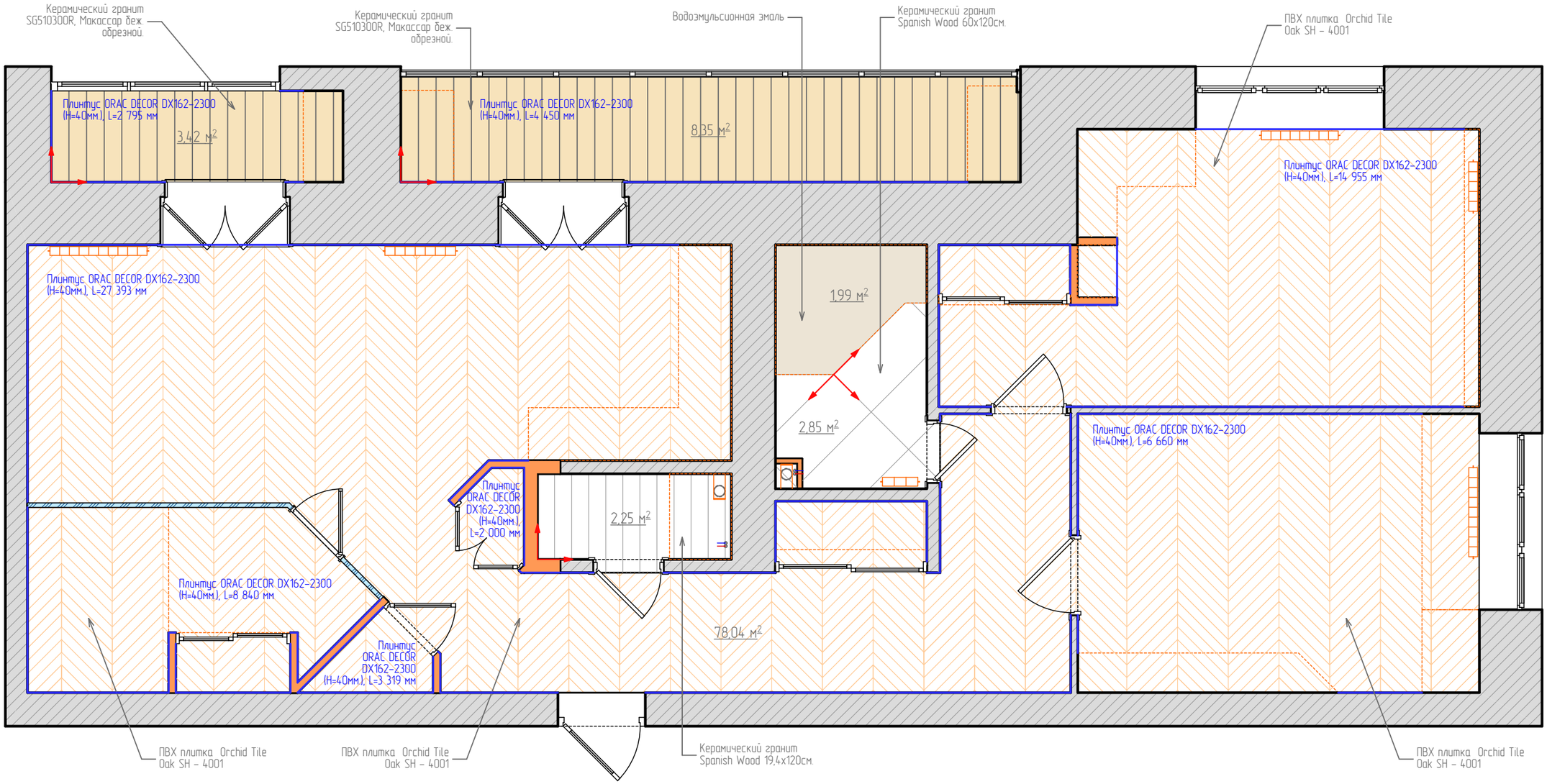

Условные обозначения:

- границы встраиваемой мебели
- начало раскладки напольного покрытия

Примечание:

1. Общая длина плинтуса ORAC DECOR DX162-2300 составляет 90 538 мм.
2. Угол раскладки ПВХ-плитки 45 ^{0}
3. Все размеры даны в миллиметрах.

Изм.	Колуч	Лист	№док.	Подп.	Дата
Разработала					2017г.
Заказчик					

Дизайн-проект трехкомнатной квартиры

Стадия	Лист	Листов
РП	8	52

План раскладки напольных покрытий, М 1:50

NEW LOOK
г. Новосибирск
Комсомольский проспект, 13/1, офис 501
тел. +7 951 367-60-15, +7 951 367-60-16
dsnewlook.com; dsnewlook@gmail.com

Взам. инв. №

Подп. и дата

Инв. № подл.

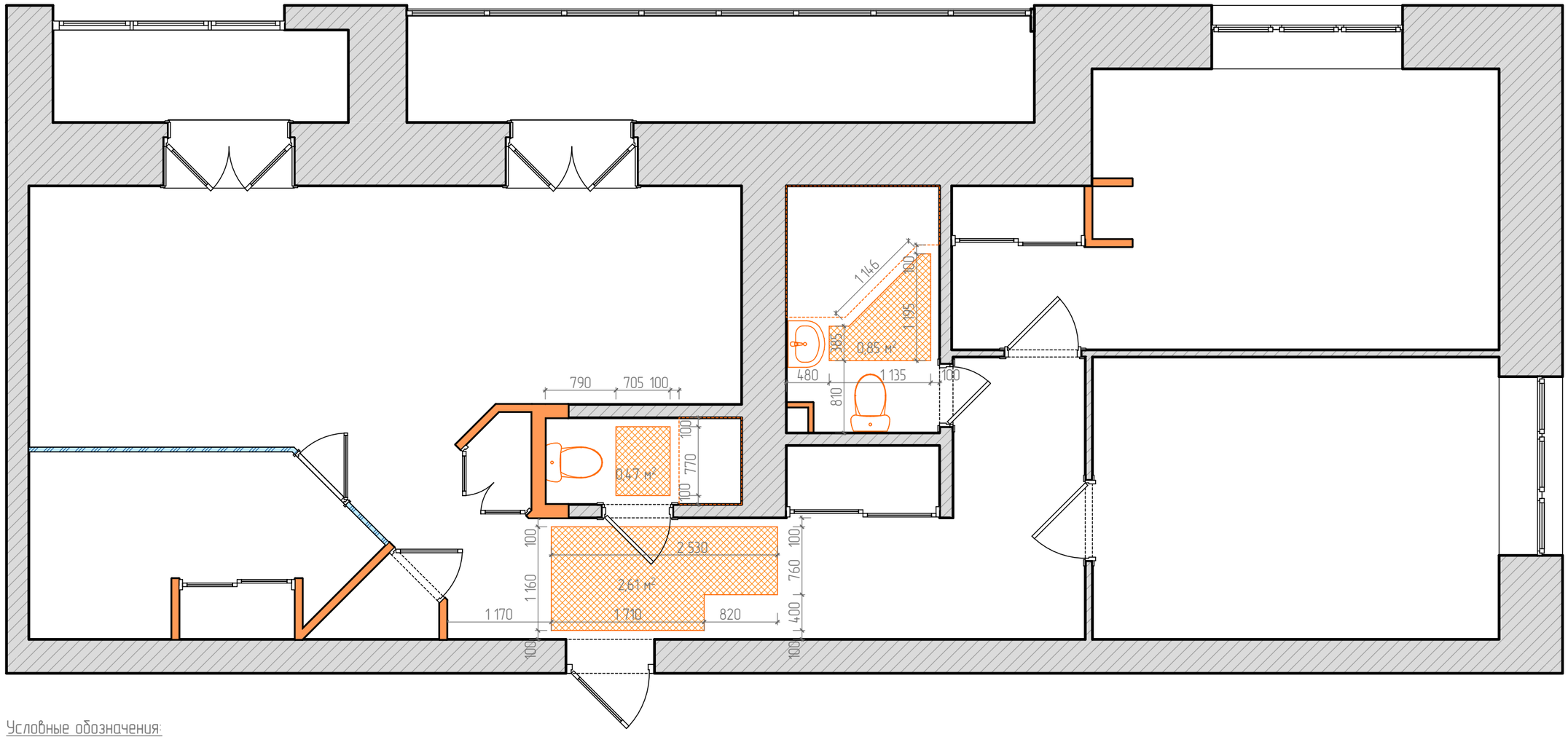

Условные обозначения:

- границы встраиваемой мебели
- теплый пол

Примечание:

1. Все размеры даны в миллиметрах.

Изм.	Колич.	Лист	№док.	Подп.	Дата
Разработала					2017г.
Заказчик					

Дизайн-проект трехкомнатной квартиры

План электрообогрева полов, М 1:50

Стадия	Лист	Листов
РП	9	52

NEW LOOK design studio
г. Новосибирск
Комсомольский проспект, 13/1, офис 501
тел. +7 951 367-60-15; +7 951 367-60-16
dsnewlook.com; dsnewlook@gmail.com

Взам. инв. №

Подп. и дата

Инв. № подл.

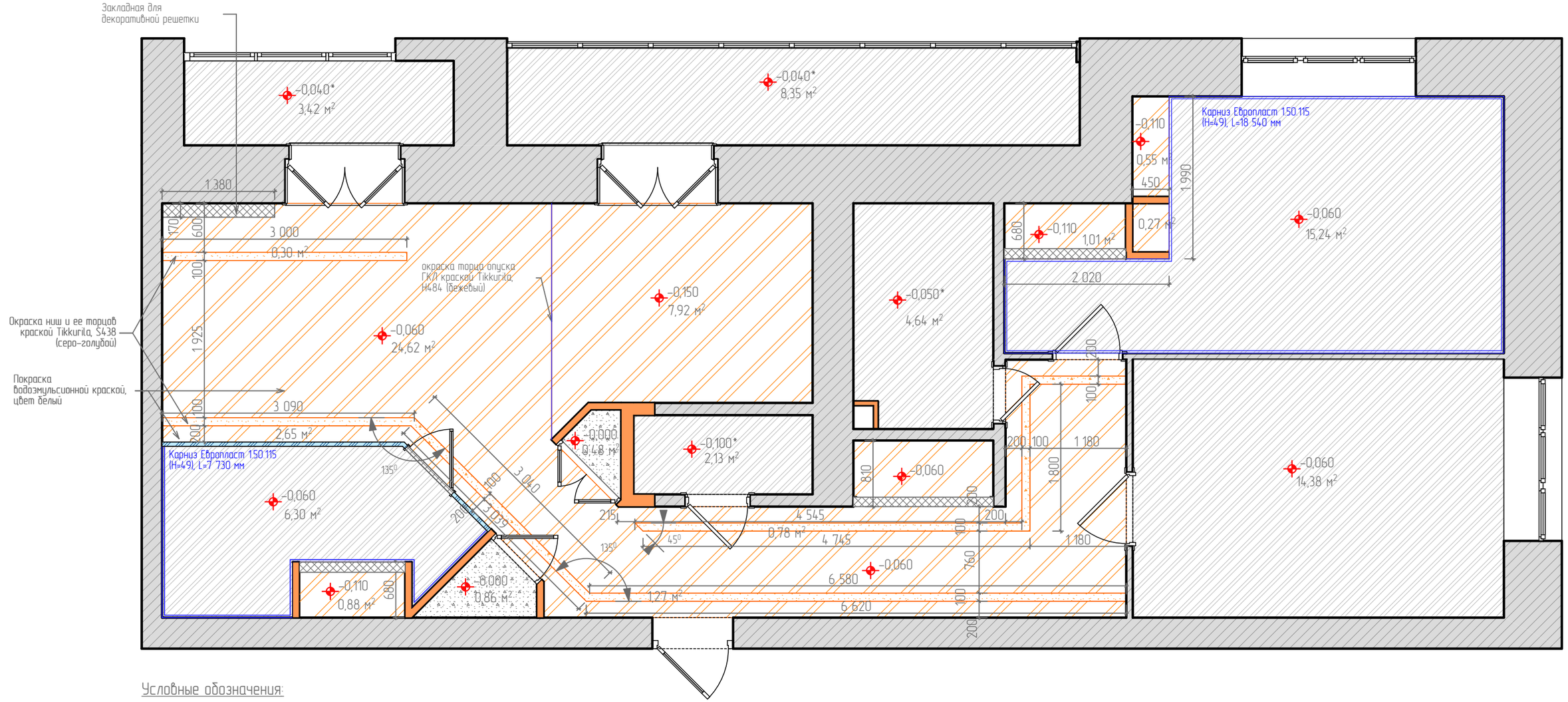

Условные обозначения:

- высококачественная штукатурка, покраска
- высококачественная штукатуркаи плит перекрытия, покраска
- натяжной потолок, белый, сатин
- потолок из ГКЛ по металлопрофилю
- ±0,000 высотная отметка уровня потолка
- закладная деталь в потолке

Примечание:

1. Отметку –0,040* для натяжного потолка выводить минимально возможной при существующем уровне.
2. За отм. +0,000 мм принять уровень выровненных плит перекрытия.
3. Перед финишной покраской сделать выкрасы по колерам.
4. Высотные отметки для потолка из ГКЛ откорректировать после закупа потолочных карнизов и светильников.
5. Ширина закладной для стеклянной стены зависит от размера выбранного профиля.
6. Все размеры даны в миллиметрах.
7. Уровень ГКЛ потолка в прихожей и зале, уточнить после раскладки гипсового кирпича.

Изм.	Колич.	Лист	№док.	Подп.	Дата			
						Дизайн-проект трехкомнатной квартиры	Стадия	Лист	Листов
							РП	10	52
Разработала					2017г.				
Заказчик						Схема конфигурации потолков, М 1:50	NEW LOOK г. Новосибирск Комсомольский проспект, 13/1, офис 501 тел. +7 951 367-60-15, +7 951 367-60-16 dsnewlook.com; dsnewlook@gmail.com		

Взам. инв. №

Подп. и дата

Инв. № подл.

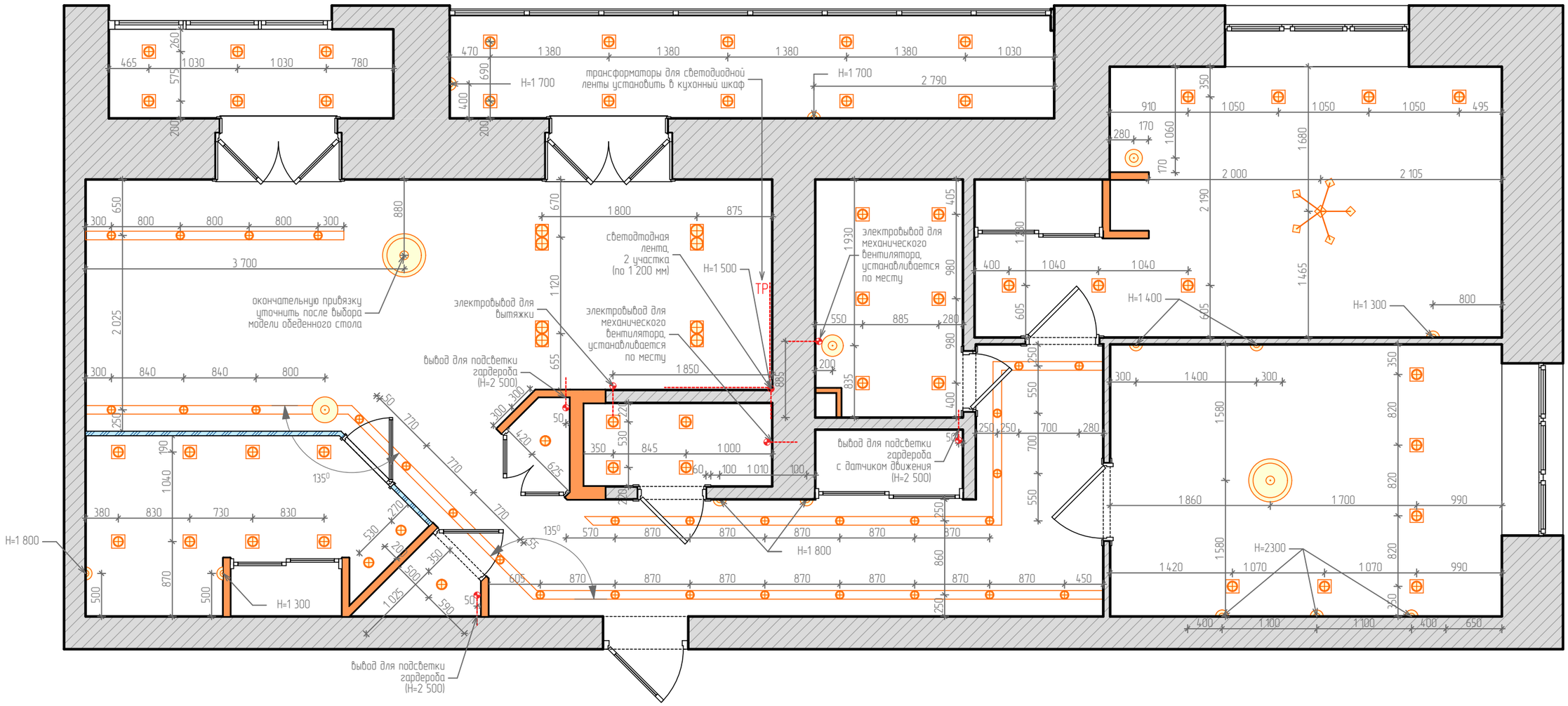

Условные обозначения:

- люстра
- потолочный светильник – подвес
- потолочный накладной светильник
- потолочный встроенный светильник
- потолочный встроенный светильник (сдвоенный)
- бра
- TP — электровывод для подсветки светодиодной лентой (TP – комплектующий трансформатор)

Примечание:

1. Отметку –0,040* для натяжного потолка выводить минимально возможной при существующем уровне.
2. За отм. +0,000 мм принять уровень чистого пола.
3. Высоту вывода бра в детских и спальной откорректировать от выбранной модели светильника.

Изм.	Колич.	Лист	№док.	Подп.	Дата
Разработала					2017г.
Заказчик					

Дизайн-проект трехкомнатной квартиры

Принципиальная схема расстановки светильников, М 1:50

Стадия	Лист	Листов
РП	11	52

NEW LOOK
г. Новосибирск
Комсомольский проспект, 13/1, офис 501
тел. +7 951 367-60-15; +7 951 367-60-16
dsnewlook.com; dsnewlook@gmail.com

Взам. инв. №

Подп. и дата

Инв. № подл.

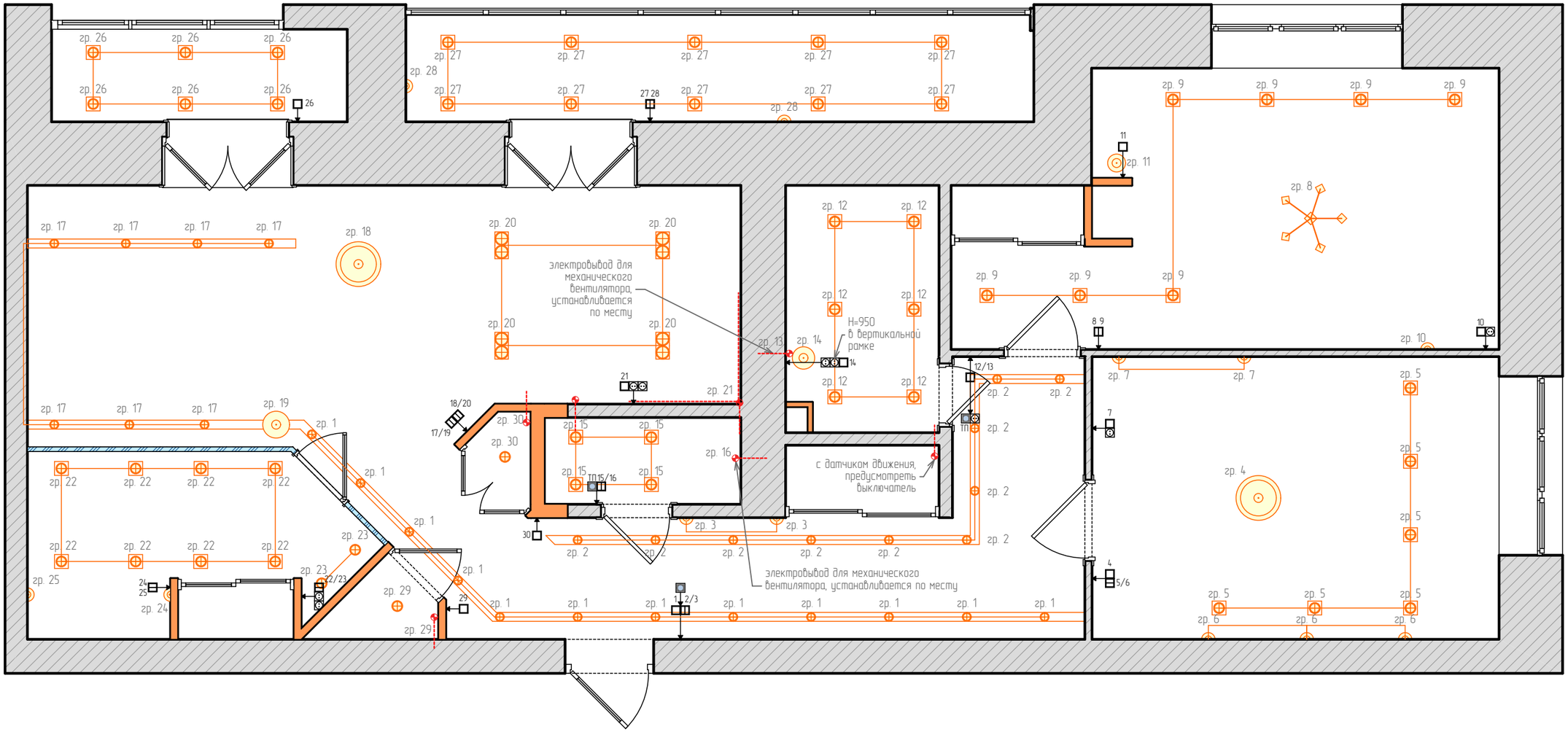

Условные обозначения:

- люстра
- потолочный светильник – подвес
- потолочный накладной светильник (сдвоенный)
- потолочный накладной светильник
- потолочный встроенный светильник
- бра
- электровывод для светодиодной подсветки
- одноклавишный выключатель
- двухклавишный выключатель
- розетка
- регулятор теплого пола

Примечание:

* Привязка электроарматуры дана по оси одной или двойной или тройной коробки

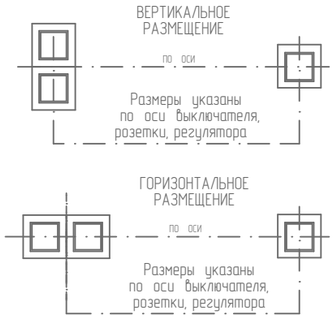

Примечание:

1. Расположение всех клавиш на отметке +0,900, кроме тех которые указаны на плане.
2. За отм. +0,000 мм принять уровень чистого пола.
3. Розетки в ванной выбрать влагозащитные.
4. Все размеры даны в миллиметрах.
5. Привязка групп выключателей и розеток дается к их центру.

Изм.	Колуч.	Лист	№док.	Подп.	Дата
Разработала					2017г.
Заказчик					

Дизайн-проект трехкомнатной квартиры

Принципиальная схема расстановки выключателей и вкл. их по группам, М 1:50

Стадия	Лист	Листов
РП	12	52

NEW LOOK design studio
г. Новосибирск
Комсомольский проспект, 13/1, офис 501
тел. +7 951 367-60-15, +7 951 367-60-16
dsnewlook.com; dsnewlook@gmail.com

Взам. инв. №

Подп. и дата

Инв. № подл.

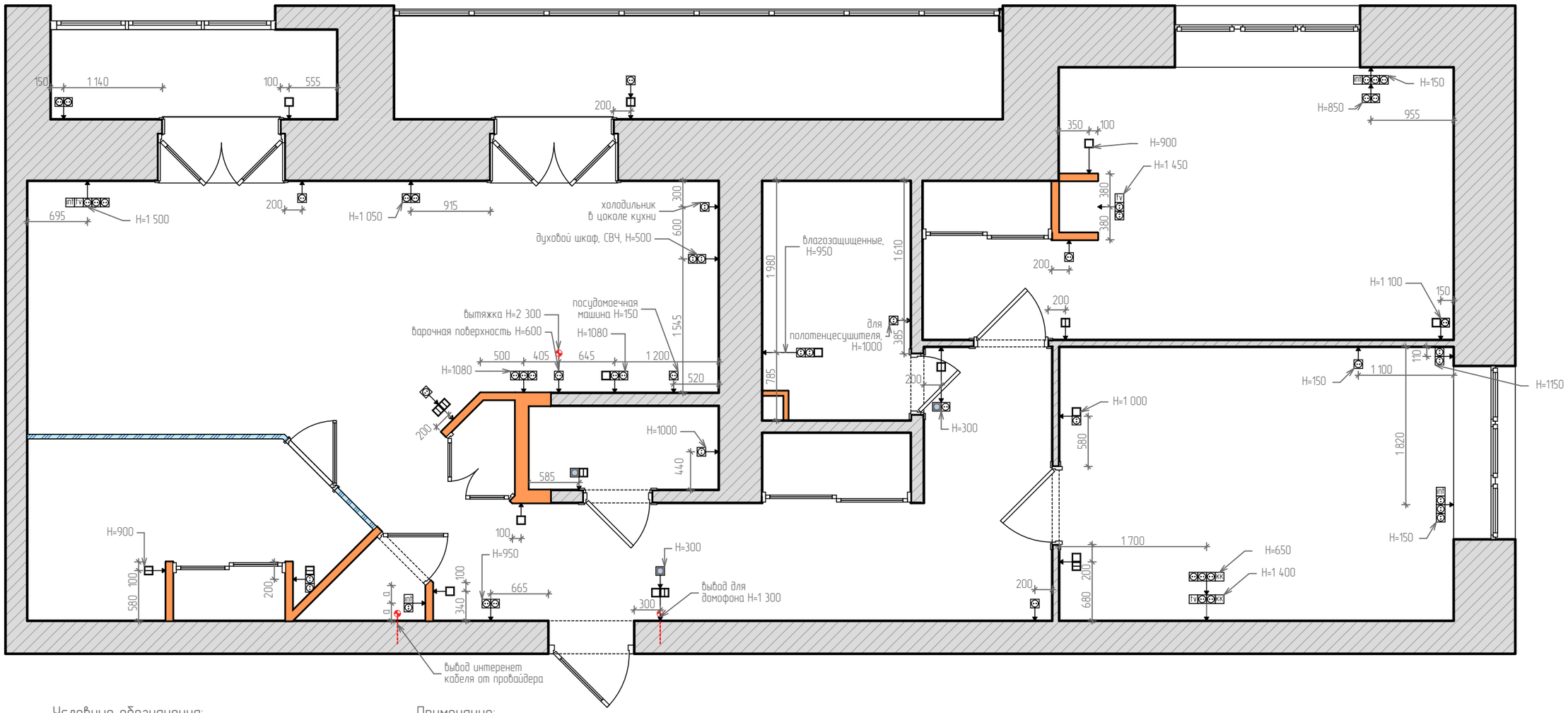

Условные обозначения:

- розетка
- tv – телевизионная антенна
- int – интернет
- КК – кабель-канал
- электровывод
- эл. щиток – электрический щиток
- одноклавишный выключатель
- двухклавишный выключатель

Примечание:

* Привязка электроарматуры дана по оси одной или двойной или тройной коробки

ВЕРТИКАЛЬНОЕ РАЗМЕЩЕНИЕ

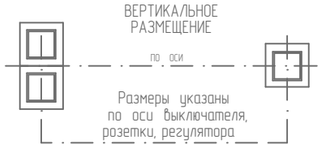

Размеры указаны по оси выключателя, розетки, регулятора

ГОРИЗОНТАЛЬНОЕ РАЗМЕЩЕНИЕ

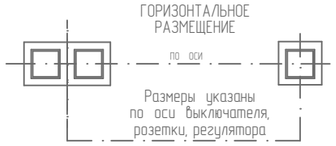

Размеры указаны по оси выключателя, розетки, регулятора

Примечание:

1. Расположение всех розеток на отметке +0,300, кроме тех которые указаны на плане.
2. За отм. +0,000 мм принять уровень чистого пола.
3. Привязка группы розеток дается до ее центра.
4. Монтаж электрики в зоне кухни осуществлять после выдачи схемы поставщикам мебели (не приложен к данному проекту)
5. Все размеры даны в миллиметрах.

Изм.	Колуч.	Лист	№док.	Подп.	Дата
Разработала					2017г.
Заказчик					

Дизайн-проект трехкомнатной квартиры

Стадия	Лист	Листов
РП	13	52

Принципиальная схема расстановки розеток и эл.выводов, М 1:50

NEW LOOK
г. Новосибирск
Комсомольский проспект, 13/1, офис 501
тел. +7 951 367-60-15; +7 951 367-60-16
dsnewlook.com; dsnewlook@gmail.com

Взам. инв. №

Подп. и дата

Инв. № подл.

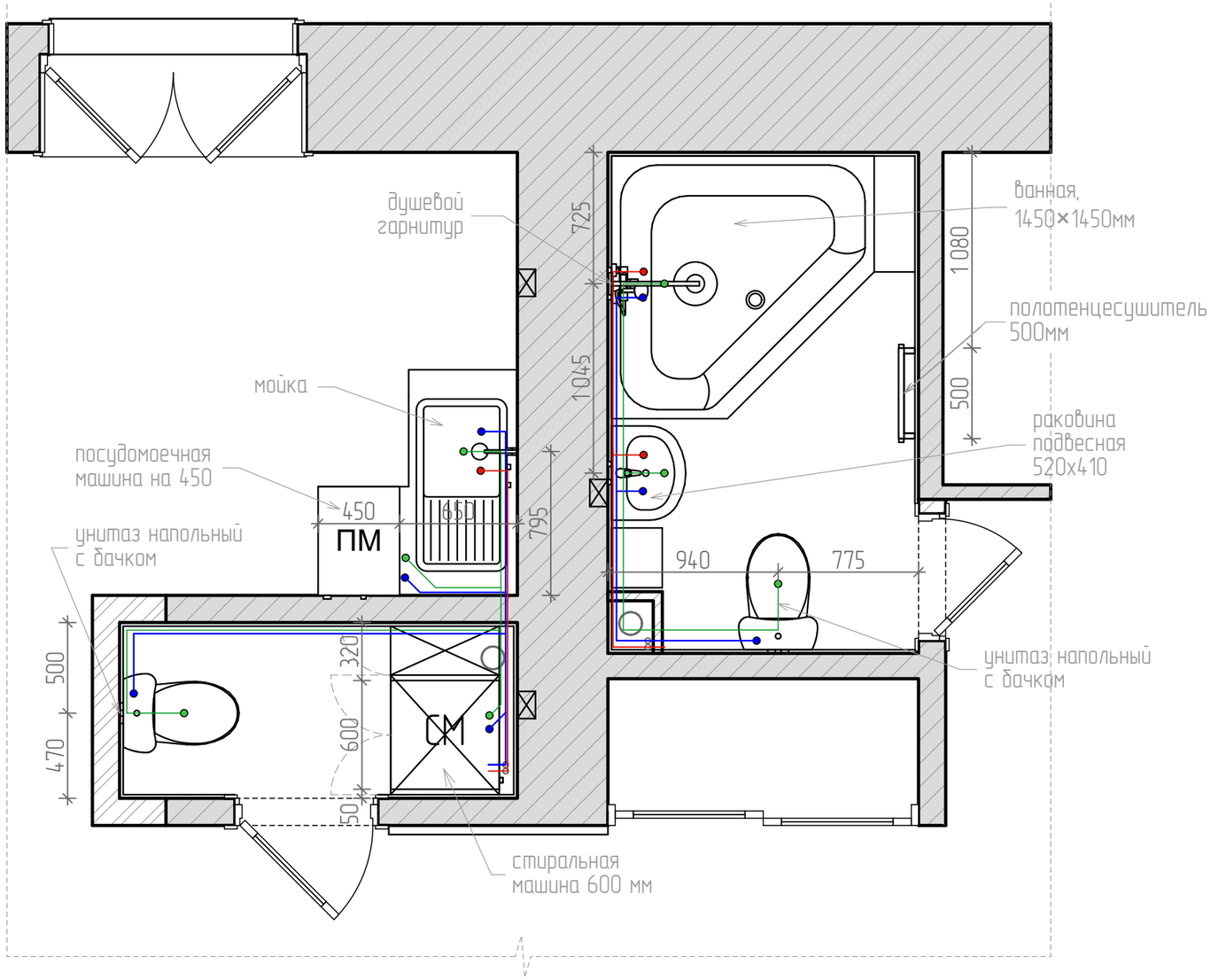

Условные обозначения:

- – стояк канализационный
- – стояк г/в диаметр 40 мм
- – стояк х/в диаметр 40 мм
- – разводка канализации диаметр 50–110 мм
- – разводка горячего водоснабжения диаметр 20 мм
- – разводка холодного водоснабжения диаметр 20 мм

! Рассмотреть и по согласованию заказчика установить систему блокировки водоснабжения в аварийных случаях. Место установки и технические требования учесть согласно описанию и требованиям предъявляемым к данному виду оборудования. Расположение и место установки предварительно согласовать с заказчиком.

Примечание:

1. Конфигурацию протяжки систем водоснабжения и канализации согласовать по месту с учетом всех домовых систем и существующих коммуникаций.
2. Подводку холодной и горячей воды уточнить в зависимости от выбранного заказчиком оборудования (смесители, душевой гарнитур, гарнитур над ванной).
3. Все размеры даны в миллиметрах.
4. Проводку канализационных труб, по возможности, провести в стенах, в ином случае согласовать с заказчиком.

Изм.	Колуч.	Лист	№док.	Подп.	Дата			
						Дизайн-проект трехкомнатной квартиры	Стадия	Лист	Листов
							РП	14	52
Разработала					2017г.	План-схема расположения выводов холодной и горячей воды, М 1:1	NEW LOOK	г. Новосибирск, Комсомольский проспект, 13/1, офис 501, тел. +7 951 367-60-15; +7 951 367-60-16, dsnewlook.com; dsnewlook@gmail.com	
Заказчик									

Взам. инв. №

Подп. и дата

Инв. № подл.

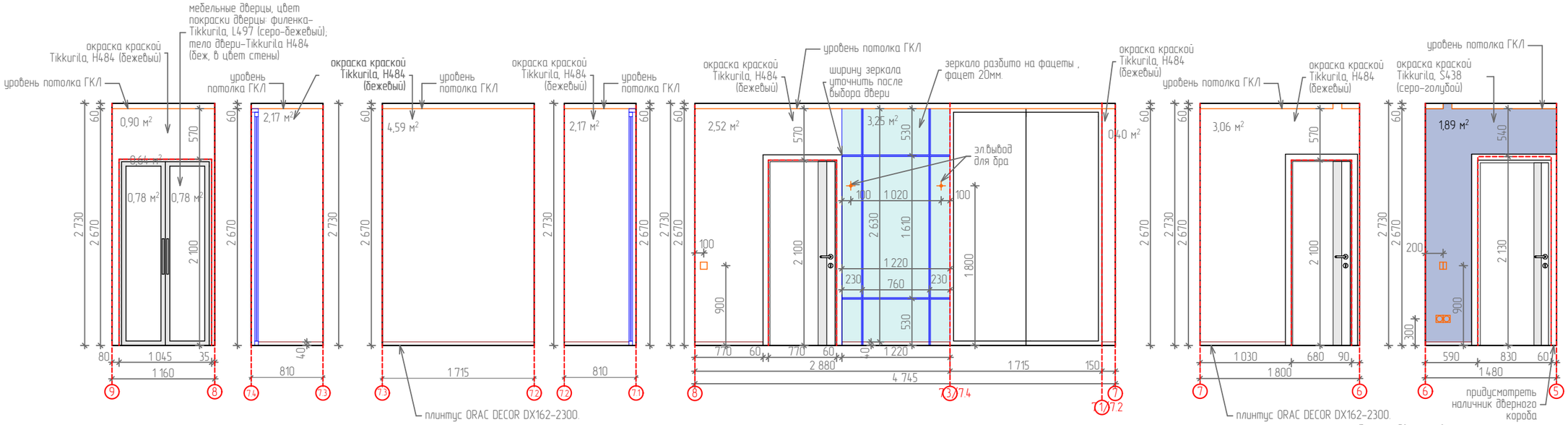

Примечание:

1. Уровень ГКЛ потолка уточнить по факту раскладки гипсового кирпича.
2. Все размеры даны в миллиметрах.
3. Перед финишной покраской сделать выкрасы по колерам.

Изм.	Колич	Лист	№док.	Подп.	Дата
Разработала					2017г.
Заказчик					

Дизайн–проект трехкомнатной квартиры

Стадия	Лист	Листов
РП	15	52

Развертка стен прихожей, в осях 1–9, М 1:50

NEW LOOK
г. Новосибирск
Комсомольский проспект, 13/1, офис 501
тел. +7 951 367-60-15; +7 951 367-60-16
dsnewlook.com; dsnewlook@gmail.com

Взам. инв. №

Подп. и дата

Инв. № подл.

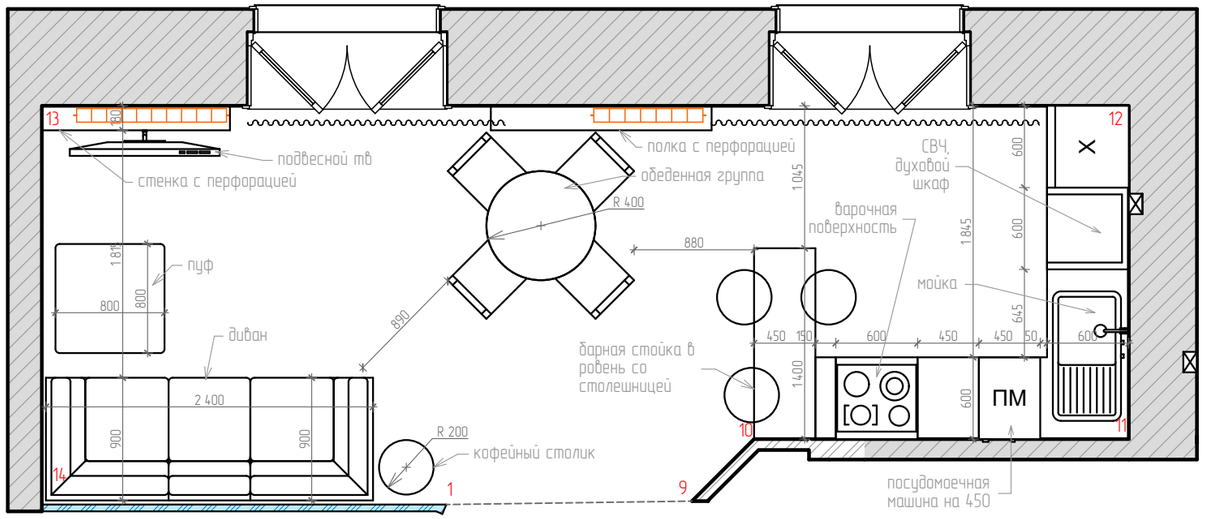

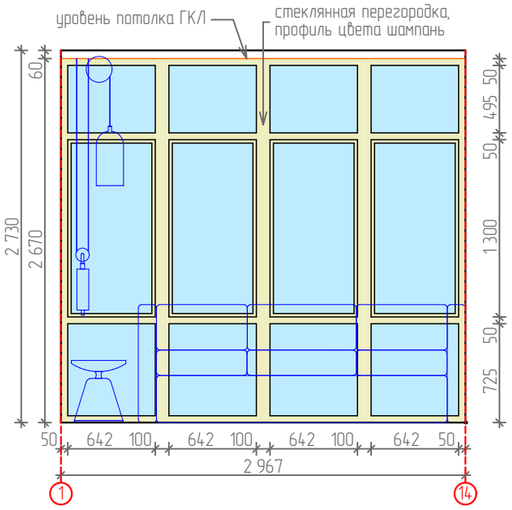

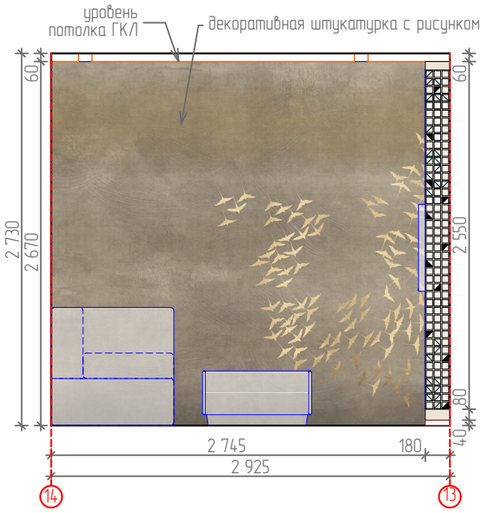

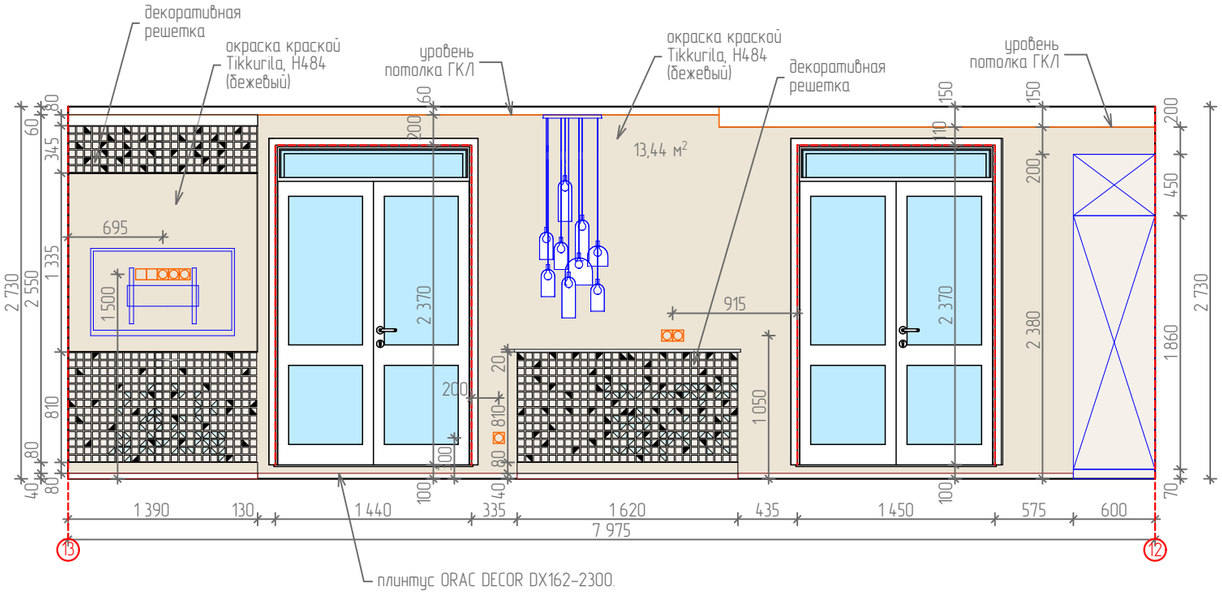

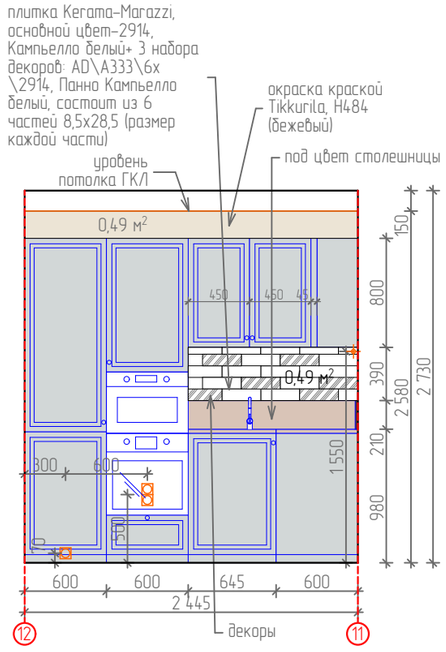

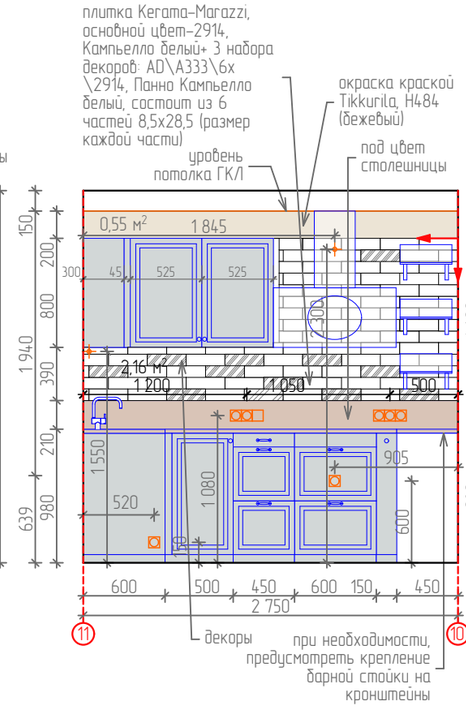

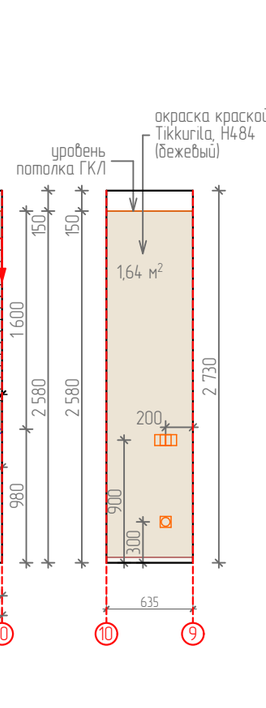

Условные обозначения:

начало раскладки керамической плитки

Примечание:

1. Уровень ГКЛ потолка уточнить по факту раскладки гипсового кирпича в коридоре.
2. Все размеры даны в миллиметрах.
3. Перед финишной покраской сделать выкрасы по колерам.

Изм.	Колич.	Лист	№док.	Подп.	Дата
Разработала					2017г.
Заказчик					

Дизайн-проект трехкомнатной квартиры

Развертка стен кухни и гостиной, в осях 9-14, 14-1, М 1:45

Стадия	Лист	Листов
РП	16	52

NEW LOOK design studio
г. Новосибирск
Комсомольский проспект, 13/1, офис 501
тел. +7 951 367-60-15, +7 951 367-60-16
dsnewlook.com; dsnewlook@gmail.com

Взам. инв. №

Подп. и дата

Инв. № подл.

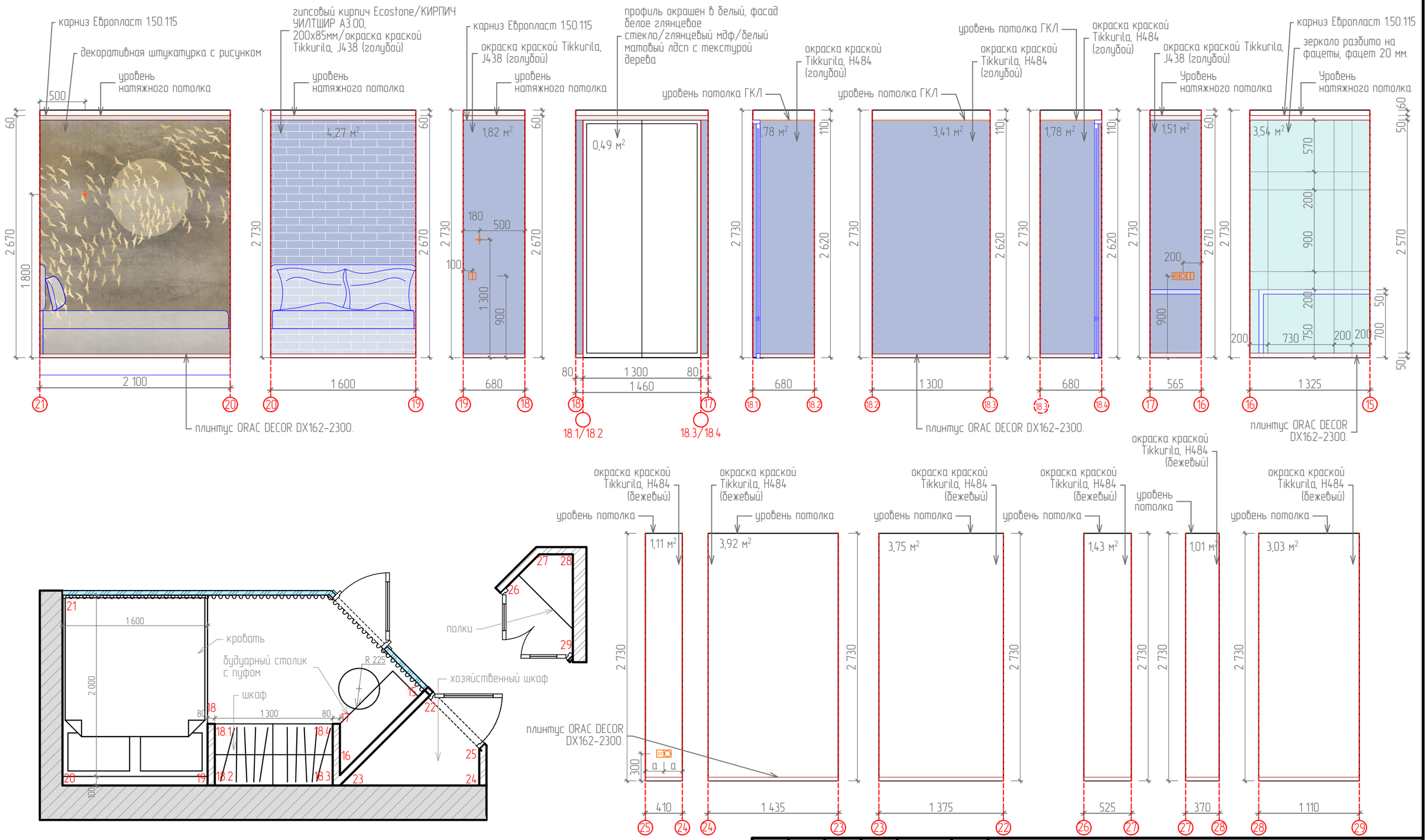

Примечание:

1. Все размеры даны в миллиметрах.
2. Перед финишной покраской сделать выкрасы по колерам.

Изм.	Колуч.	Лист	№док.	Подп.	Дата
Разработала					2017г.
Заказчик					

Дизайн-проект трехкомнатной квартиры

Стадия	Лист	Листов
РП	17	52

Развертка стен спальни, в осях 15–21, и хоз.комнат, в осях 22–24, 26–29, М 1:40

NEW LOOK
г. Новосибирск
Комсомольский проспект, 13/1, офис 501
тел. +7 951 367-60-15; +7 951 367-60-16
dsnewlook.com; dsnewlook@gmail.com

Взам. инв. №

Подп. и дата

Инв. № подл.

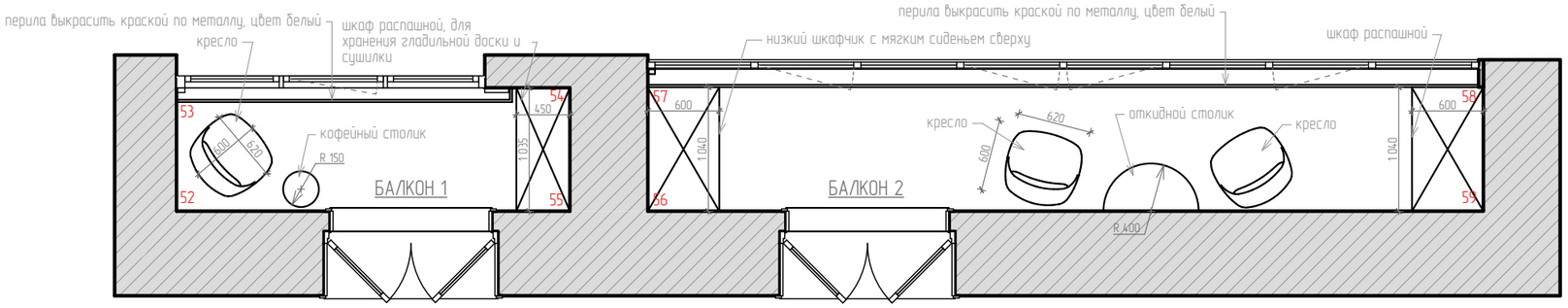

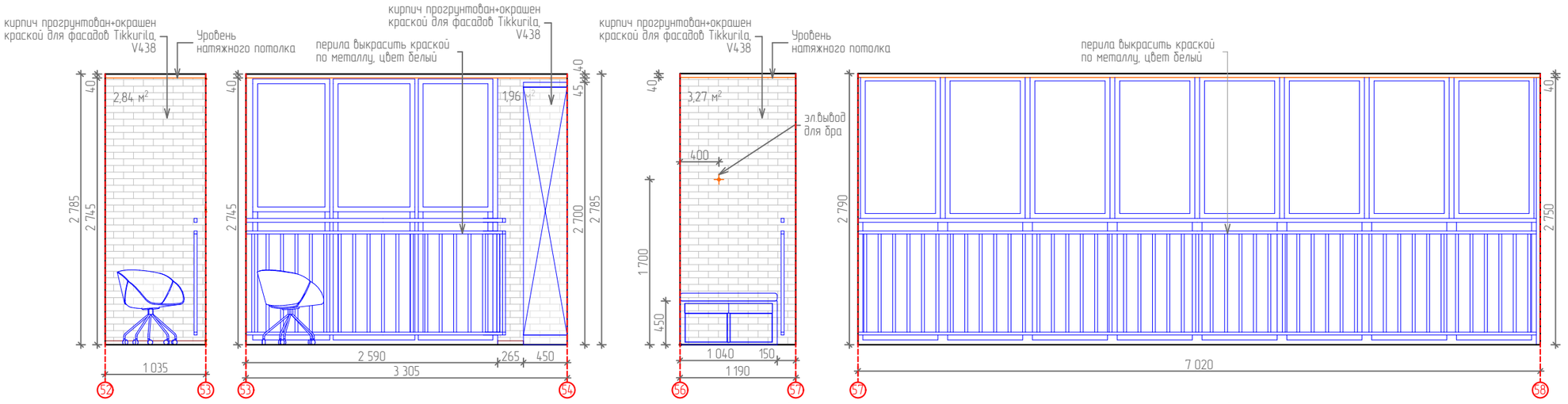

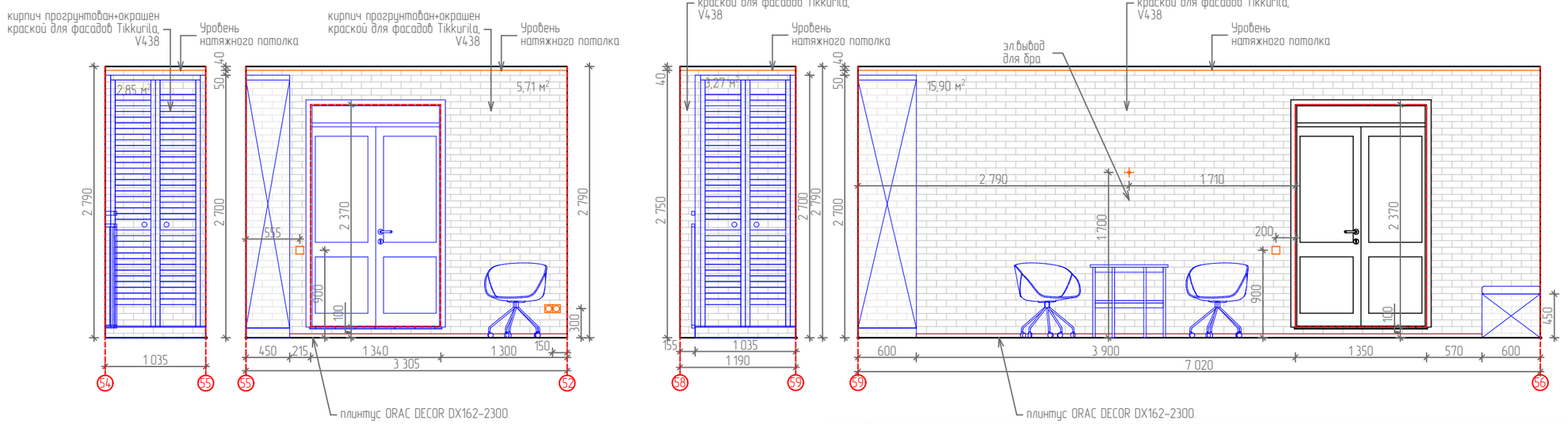

Примечание:

1. Все размеры даны в миллиметрах.
2. Перед финишной покраской сделать выкрасы по колерам.

Изм.	Колич.	Лист	№док.	Подп.	Дата
Разработала					2017г.
Заказчик					

Дизайн-проект трехкомнатной квартиры

Развертка стен балконов, в осях 52–55, 56–59, М 1:50

Стадия	Лист	Листов
РП	18	52

NEW LOOK
г. Новосибирск
Комсомольский проспект, 13/1, офис 501
тел. +7 951 367-60-15; +7 951 367-60-16
dsnewlook.com; dsnewlook@gmail.com

Взам. инв. №

Подп. и дата

Инв. № подл.

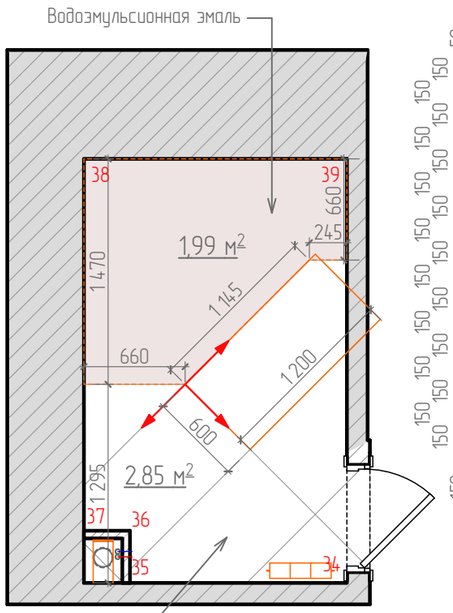

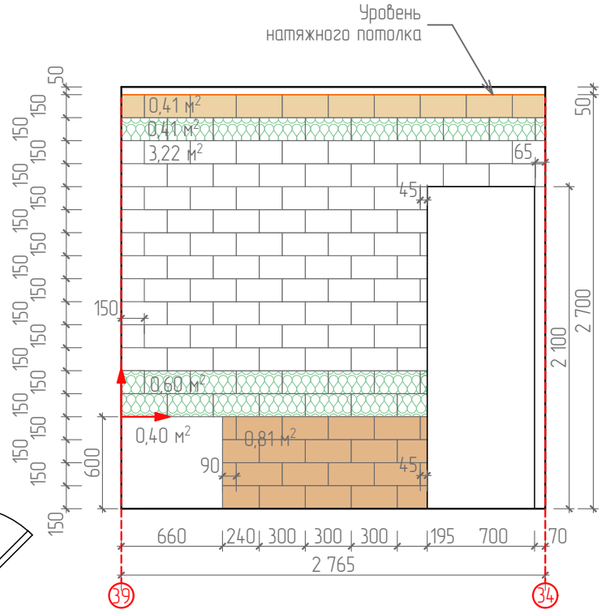

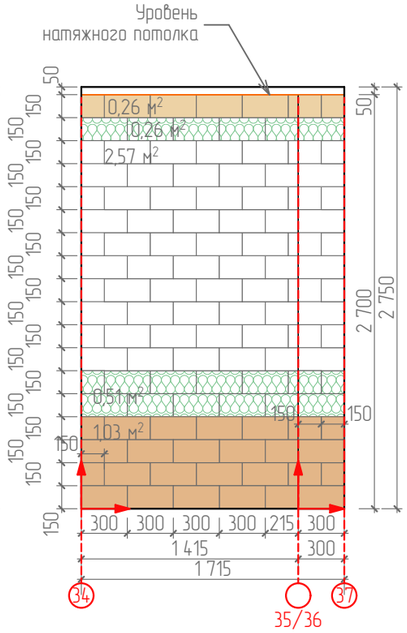

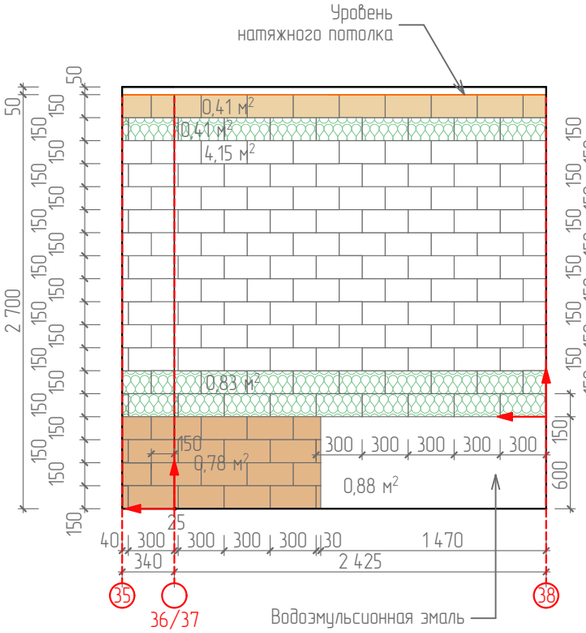

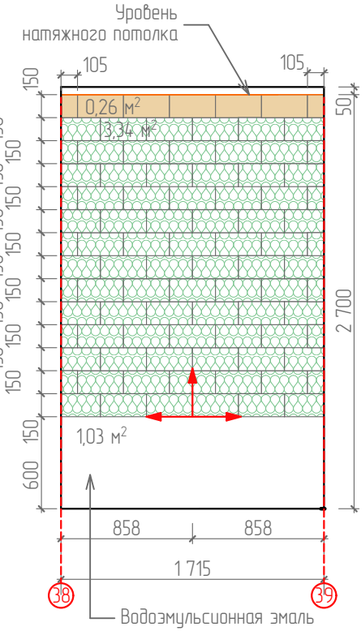

Условные обозначения:

– стартовая плитка

– Керамическая плитка Esenzia Grano 15 х 30 см. Артикул: 23398 бежевый кирпичик, S = 9,94м² – 234шт.

– Керамическая плитка Esenzia Terra 15 х 30 см. Артикул: 23401 коричневый кирпичик, S = 3,96м² – 99шт.

– Керамическая плитка Padua 15 х 30 см. Артикул: 23404 декор, S = 6,36м² – 146шт.

– Водоэмульсионная эмаль S = 2,31м²

–Керамогранит Spanish Wood SP02 60x120 S = 4,55м² – 7шт.

Примечание:

1. Шов между плитками выдержать 1,5 мм, в случае обрезного керамогранита раскладку делать бесшовную.
2. На внешних углах обязательно подгонка края керамогранита под углом 45 градусов при стыковке двух граней.
3. Фасадная (внешняя) сторона ванной – обшивается керамической плиткой (смотреть на развертках).
4. Обеспечить доступ к системам коммуникаций и счетчикам с помощью лючков, лючки маскировать плиткой.

Торец ванной: керамогранит Spanish WoodSP02 60x120

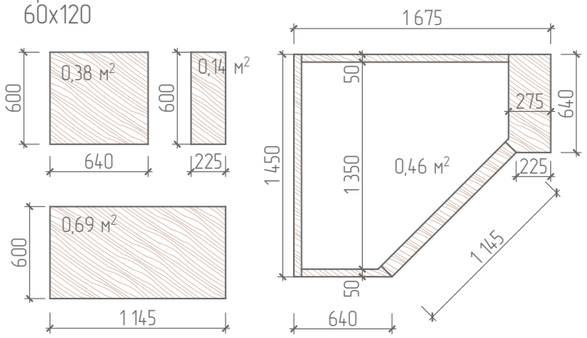

Примечание:

1. Уровень потолка уточнить по факту раскладки плитки.
2. Все размеры даны в миллиметрах.

Изм.	Колич.	Лист	№док.	Подп.	Дата
Разработала					2017г.
Заказчик					

Дизайн-проект трехкомнатной квартиры

Стадия	Лист	Листов
РП	19	52

Развертка стен ванной комнаты, в осях 34–39, М 1:40

NEW LOOK
г. Новосибирск
Комсомольский проспект, 13/1, офис 501
тел. +7 951 367-60-15; +7 951 367-60-16
dsnewlook.com; dsnewlook@gmail.com

Взам. инв. №

Подп. и дата

Инв. № подл.

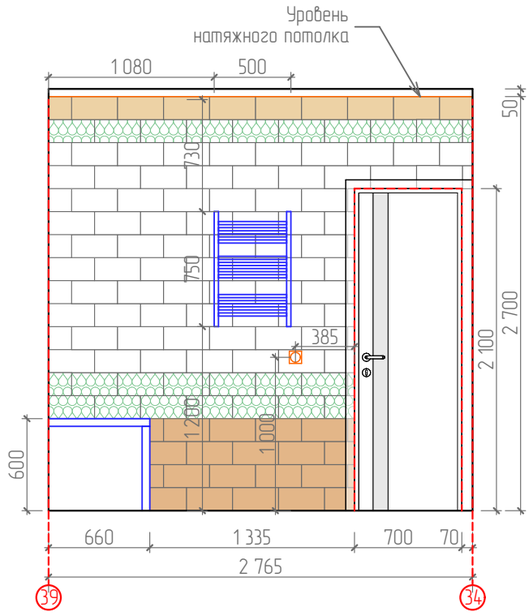

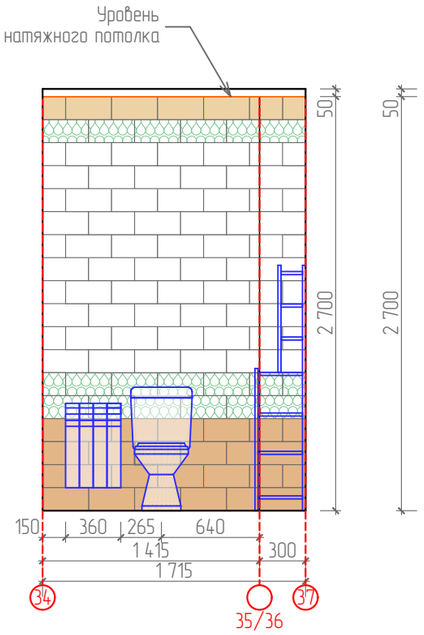

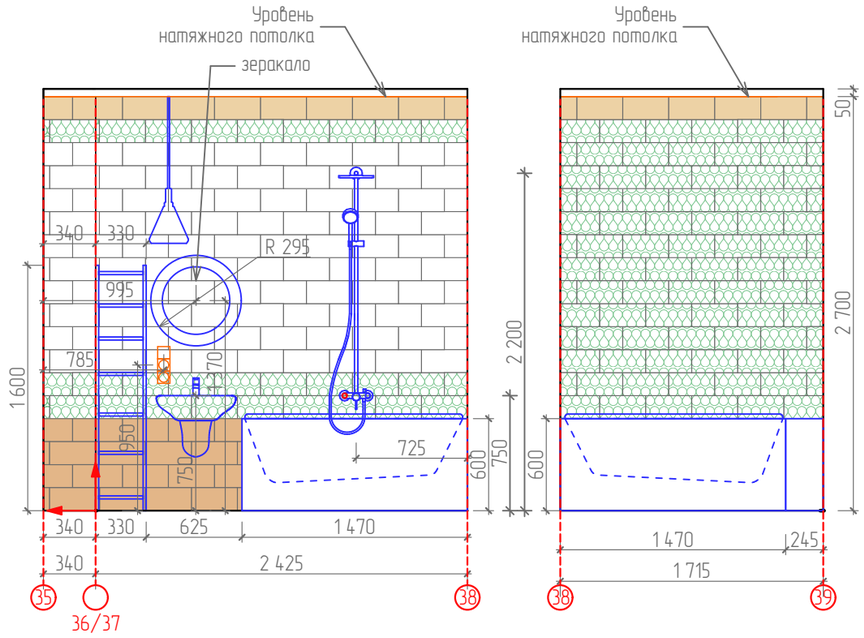

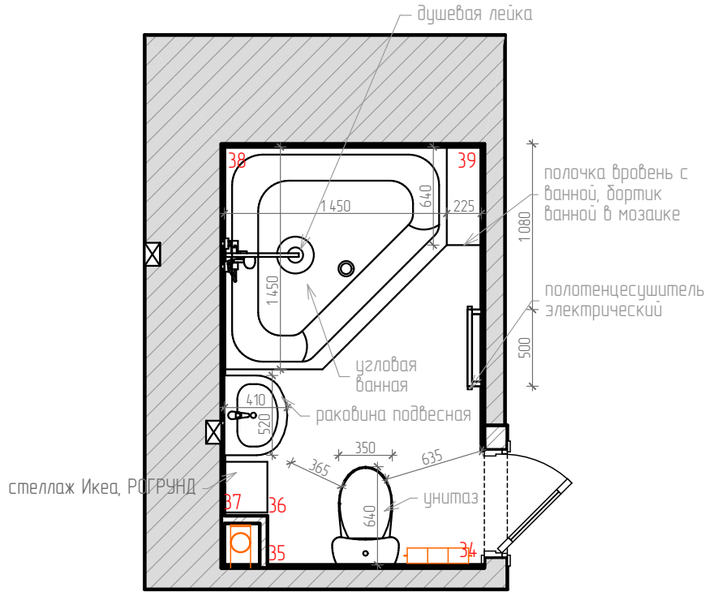

Экспликация сан.технического оборудования:

1. Ванная угловая (1 350х1350)
2. Раковина подвесная
3. Унитаз напольный
4. Смеситель для раковины
5. Смесител для ванной – настенный
6. Душевой гарнитур –
лейка настенная+лейка на шланге.
7. Полотенуесушитель электрический 500х750(h)

Примечание:

1. Уровень потолка уточнить по факту раскладки плитки.
2. Все размеры даны в миллиметрах.

Изм.	Колуч	Лист	№док.	Подп.	Дата
Разработала					2017г.
Заказчик					

Дизайн-проект
трехкомнатной квартиры

Стадия	Лист	Листов
РП	20	52

Развертка стен ванной комнаты с расстановкой оборудования, в осях 34–39, М 1:40

NEW LOOK
г. Новосибирск
Комсомольский проспект, 13/1, офис 501
тел. +7 951 367-60-15; +7 951 367-60-16
dsnewlook.com; dsnewlook@gmail.com

Взам. инв. №

Подп. и дата

Инв. № подл.

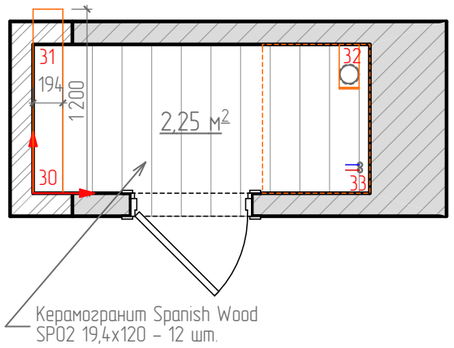

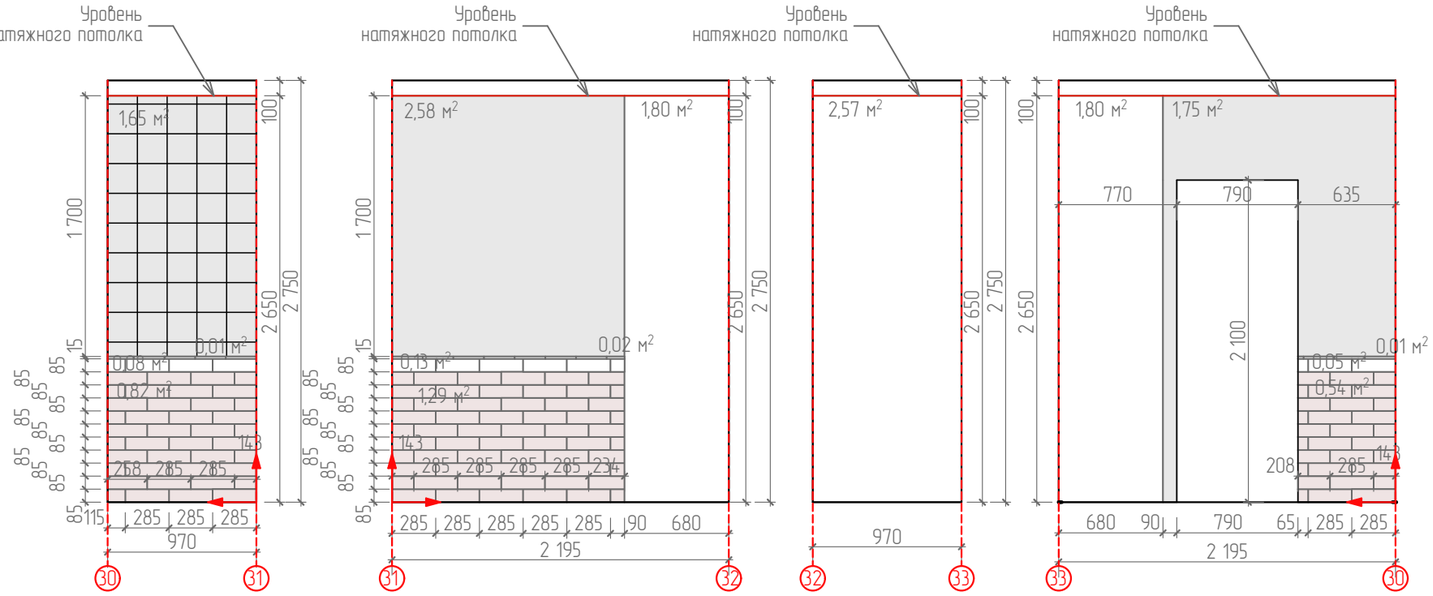

Условные обозначения:

– стартовая плитка

– Бордюр Kerama-Marazzi,
артикул: 136, 20x1,5см, S = 0,04м^2 – 16шт.

– Керамическая плитка Kerama-Marazzi,
Гамма топленое молоко 8,5x28,5см,
артикул: 2879, S = 0,26м^2 – 12шт.

– Керамическая плитка Kerama-Marazzi,
Гамма кофе с молоко 8,5x28,5см,
артикул: 2880, S = 2,65м^2 – 116шт.

– Декоративная штукатурка в 2х цветах,
рисунок через трафарет, рисунок– shutterstock,
артикул: 617704451, S = 1,65м^2

– Декоративная штукатурка в 2х цветах,
S = 4,33м^2

– Краска Tikkurila, H484 (бежевый),
S = 6,17м^2

Примечание:

1. Шов между плитками выдержать 1,5 мм, в случае обрезного керамогранита раскладку делать бесшовную.
2. На внешних углах обязательно подгонка края керамогранита под углом 45 градусов при стыковке двух граней.
3. Все размеры даны в миллиметрах.
4. Обеспечить доступ к системам коммуникаций и счетчикам с помощью лючков, лючки маскировать плиткой.
5. Цвет штукатурки выбрать по факту.
6. Цвет и необходимость бордюра уточнить по факту выбора плитки.

Взам. инв. №

Подп. и дата

Инв. № подл.

Изм.	Колуч.	Лист	№док.	Подп.	Дата
Разработала					2017г.
Заказчик					

Дизайн-проект
трехкомнатной квартиры

Стадия	Лист	Листов
РП	21	52

Развертка стен сан.тех.узла, в осях 30–33, М 1:40

NEW LOOK
г. Новосибирск
Комсомольский проспект, 13/1, офис 501
тел. +7 951 367-60-15; +7 951 367-60-16
dsnewlook.com; dsnewlook@gmail.com

декоративная штукатурка в 2х цветах, рисунок через трафарет, рисунок– shutterstock, артикул: 617704451

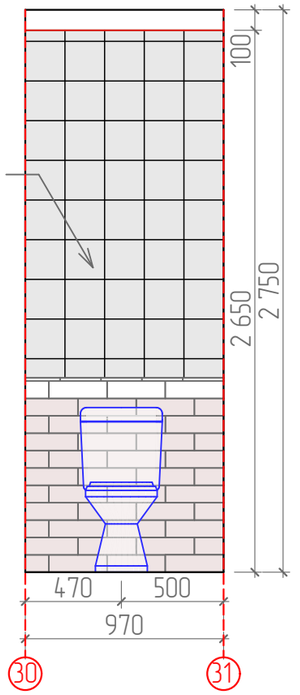

Уровень натяжного потолка

вент. решетка с принудительным вентилятором устанавливается в мебельном фасаде, притянув гофру к вент.каналу

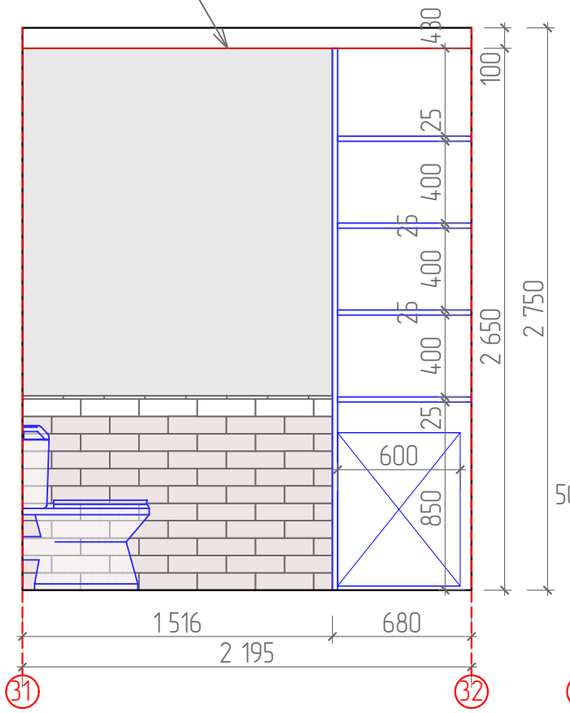

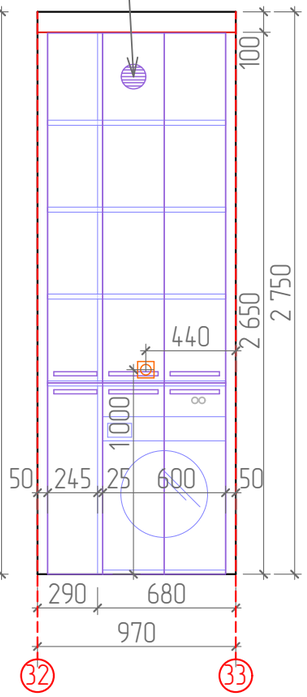

Уровень натяжного потолка

декоративная штукатурка

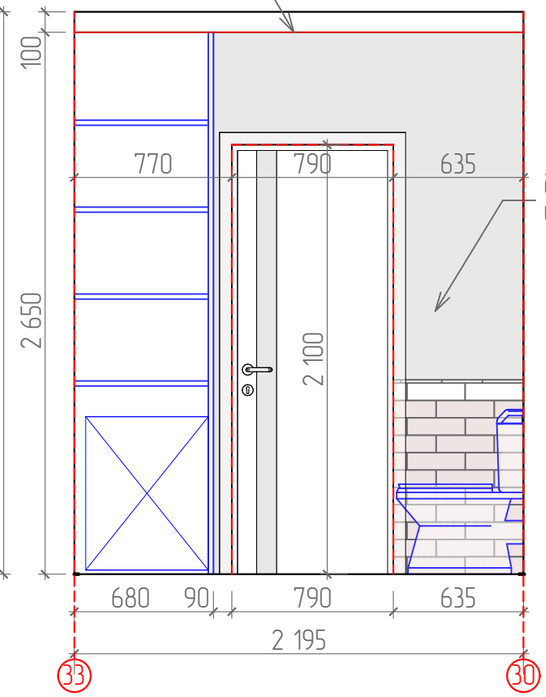

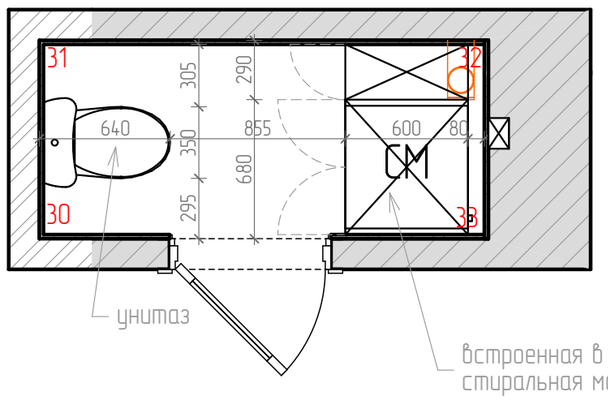

унитаз

встроенная в шкаф стиральная машина+полки

Примечание:

1. Цвет штукатурки выбрать по факту, к купленной плитке.
2. Все размеры даны в миллиметрах.

Изм.	Колич.	Лист	№док.	Подп.	Дата
Разработала					2017г.
Заказчик					

Дизайн-проект трехкомнатной квартиры

Стадия	Лист	Листов
РП	22	52

Развертка стен сан.тех.узла с расстановкой оборудования, в осях 30–33, М 1:30

NEW LOOK design studio
г. Новосибирск
Комсомольский проспект, 13/1, офис 501
тел. +7 951 367-60-15; +7 951 367-60-16
dsnewlook.com; dsnewlook@gmail.com

Взам. инв. №

Подп. и дата

Инв. № подл.

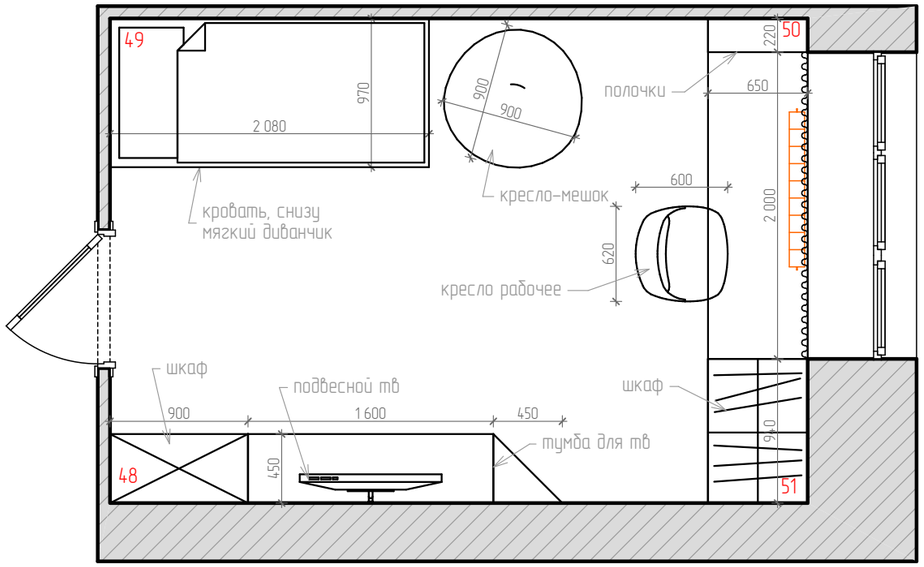

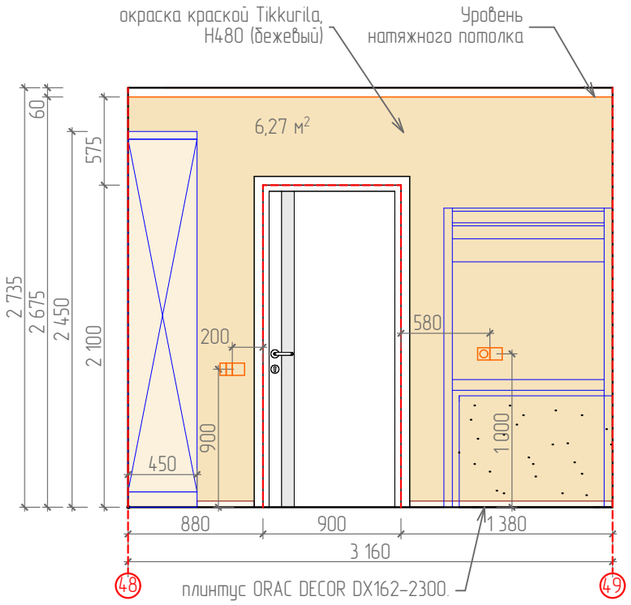

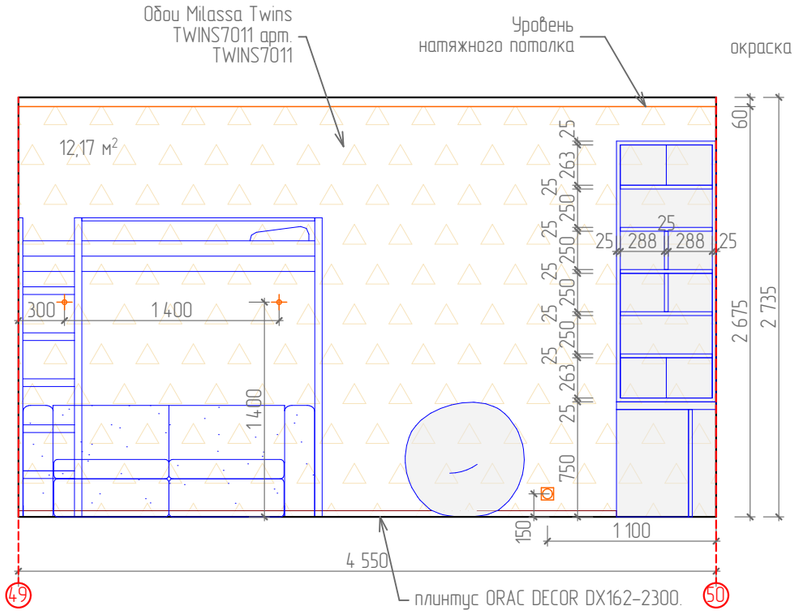

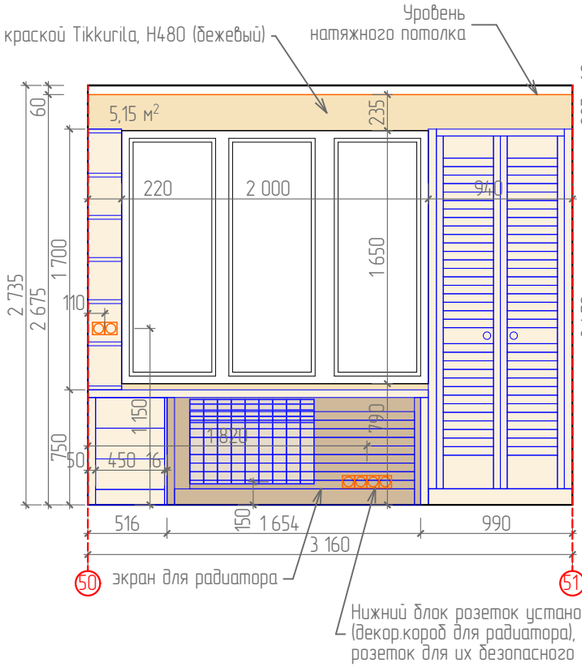

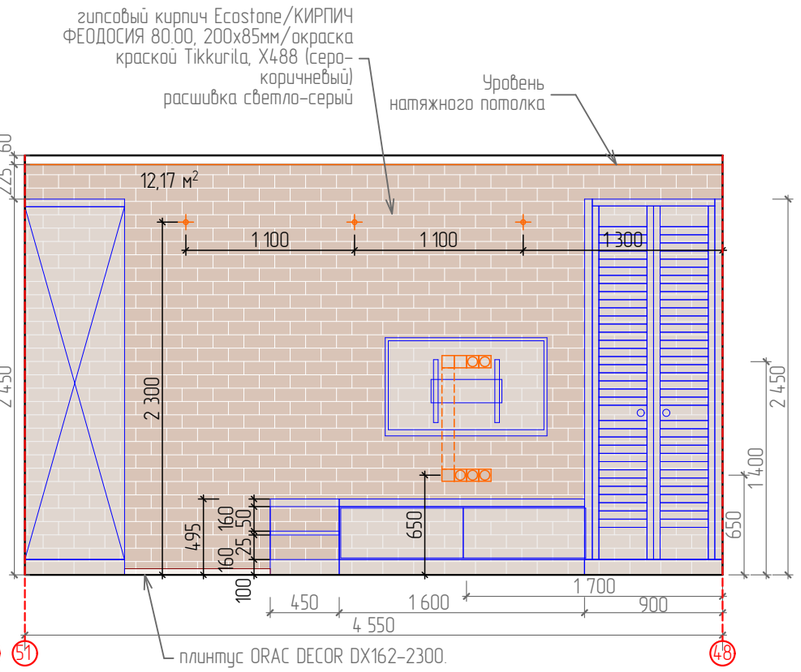

Примечание:

1. Уровень ГКЛ потолка уточнить по факту раскладки гипсового кирпича.
2. Электр.выводы для бра уточнить по факту выбранных светильников.
3. Перед финишной покраской сделать выкрасы по колерам.

Изм.	Колич.	Лист	№док.	Подп.	Дата
Разработала					2017г.
Заказчик					

Дизайн-проект
трехкомнатной квартиры

Развертка стен комнаты для мальчика, в осях 48–51, М 1:40

Стадия	Лист	Листов
РП	23	52

NEW LOOK
г. Новосибирск
Комсомольский проспект, 13/1, офис 501
тел. +7 951 367-60-15; +7 951 367-60-16
dsnewlook.com; dsnewlook@gmail.com

Взам. инв. №

Подп. и дата

Инв. № подл.

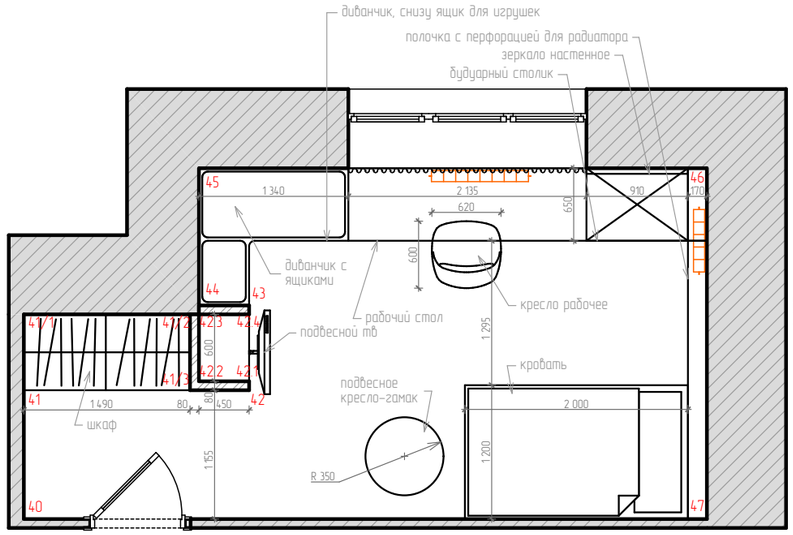

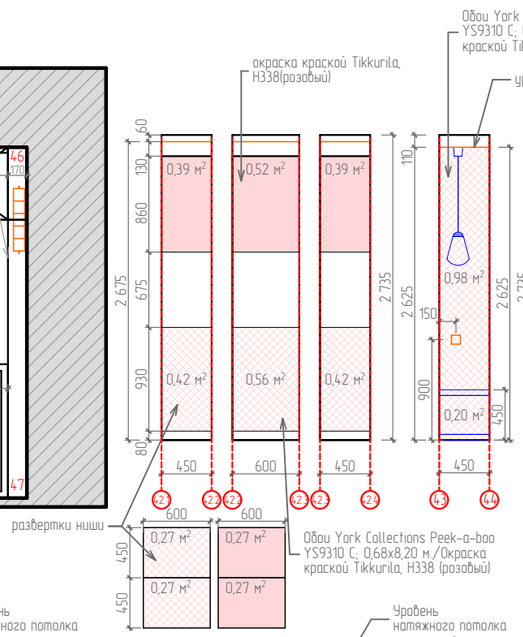

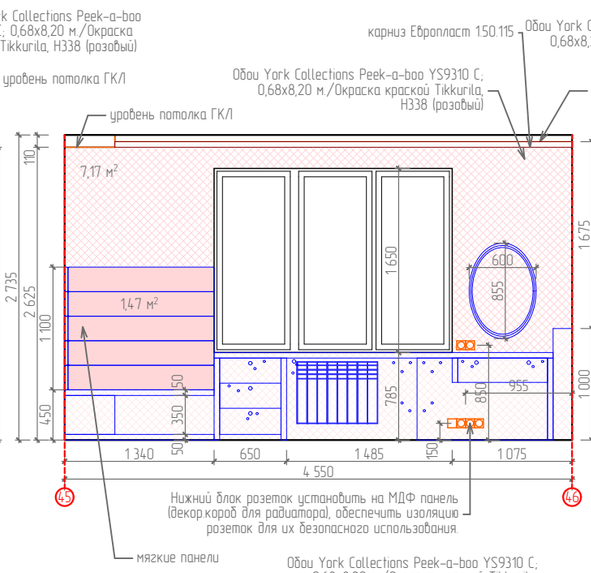

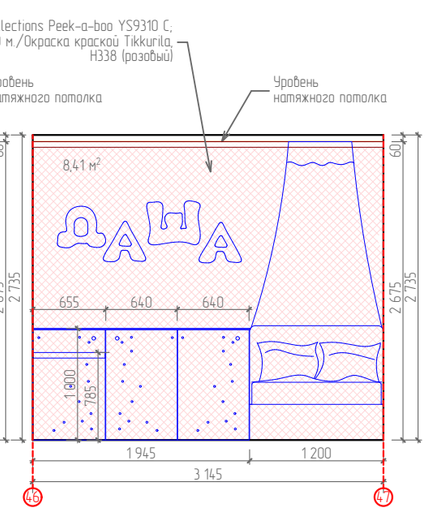

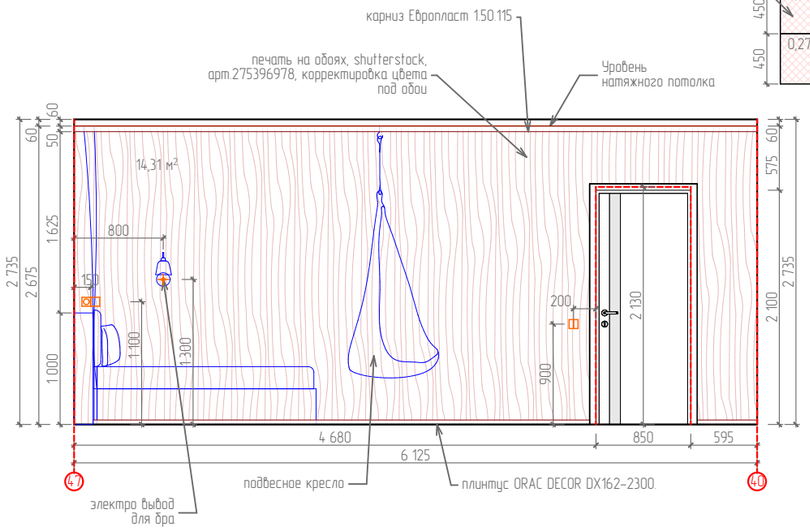

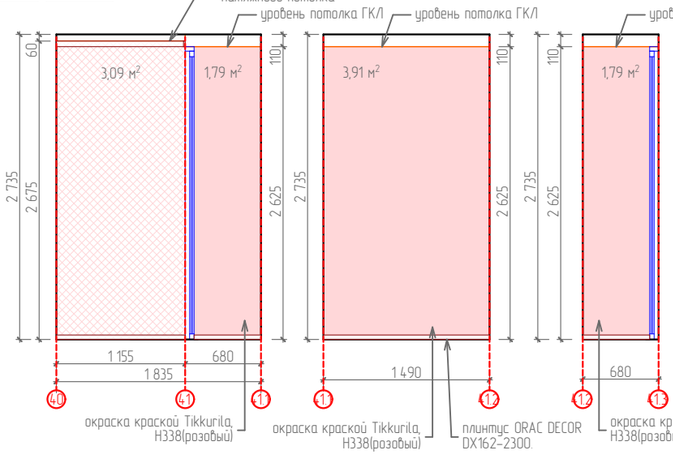

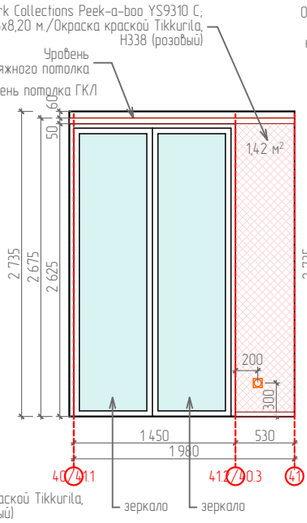

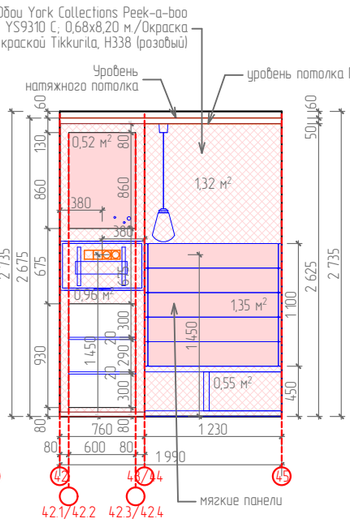

Примечание:

1. Все размеры даны в миллиметрах.
2. Перед финишной покраской сделать выкрасы по колерам.

Изм.	Колуч.	Лист	№док.	Подп.	Дата
Разработала					2017г.
Заказчик					

Дизайн-проект трехкомнатной квартиры

Развертка стен комнаты для девочки, в осях 40-47, М 1:55

Стадия	Лист	Листов
РП	24	52

NEW LOOK
г. Новосибирск
Комсомольский проспект, 13/1, офис 501
тел. +7 951 367-60-15; +7 951 367-60-16
dsnewlook.com; dsnewlook@gmail.com

Взам. инв. №

Подп. и дата

Инв. № подл.

Ведомость электрики и освещения

Наименов. помещен.	Электрика	кол-во	Освещение	кол-во	Примечание
Прихожая	Розетки Выключатели 1-клавишные Выключатели 2-клавишные 1-постовая рамка 2-постовая рамка регулятор теплого пола int (интернет)	5 3 2 5 3 2 1	Накладной светильник Lightstar 214439 Бра Odeon Light Wass 2136 2W Декоративная подсветка гардероба (мебельные светильники) на датчике движения (только в шкафу)	см.кухню-гостин. 2	
Кухня Гостиная	Розетки Выключатели 1-клавишные Выключатели 2-клавишные tv (телевиз. антенна) int (интернет) 1-постовая рамка 2-постовая рамка 2-постовая рамка (вертикальная) 3-постовая рамка 5-постовая рамка	16 1 2 1 1 5 2 1 2 1	Подвесной светильник Axo Light Spillray SP SPIL 12 Cristallo SPSPIL12CSCR12V Подвес HOLLY HUNT, PULLEY PENDANT Накладной светильник Lightstar 214439 Встроенный двойной светильник Delta light MINIGRID IN TRIMLESS 2 QR Светодиодная лента (подсветка) цвет – нейтральный (теплый)	1 1 31 4 2,4 м	2 участок по 1,2 м.
Спальня	Розетки Выключатели 2-клавишные 1-постовая рамка 3-постовая рамка	2 2 1 1	Накладной светильник Lightstar 214436 Бра STASIS WALL LIGHT Встраиваемый точечный светильник Elektrostandard 6068 MR16 WH белый	2 2 8	105/ 105/ 45 мм.
Сан.тех.узел	Розетка для стиральной машины (IP44) Выключатели 2-клавишные 1-постовая рамка 2-постовая рамка регулятор теплого пола	1 1 1 1 1	Встраиваемый точечный светильник Elektrostandard 6068 MR16 WH белый	4	105/ 105/ 45 мм.
Ванная	Розетки Выключатели 1-клавишные 1-постовая рамка 3-постовая рамка (вертикально)	3 1 1 1	Встраиваемый точечный светильник Elektrostandard 6068 MR16 WH белый СВЕТИЛЬНИК LOFT MILKY LIGHT SMALL, подвесной	6 1	105/ 105/ 45 мм.
Спальня девочки	Розетки Выключатели 1-клавишные Выключатели 2-клавишные tv (телевиз. антенна) int (интернет) 1-постовая рамка 2-постовая рамка 3-постовая рамка 4-постовая рамка	9 2 1 1 1 3 2 1 1	БРА PROVENCE BIRD BRA ПОДВЕСНОЙ СВЕТИЛЬНИК PROVENCE BIRD OVAL PENDANT Люстра СВЕТИЛЬНИК PROVENCE BIRD CHANDELIER Встраиваемый точечный светильник Elektrostandard 6068 MR16 WH белый	1 1 1 7	E27 x 1 x 40w 1 x E27 x 40w x 220V Д95 x В30 см E27 x 11 x 40w 105/ 105/ 45 мм.
Спальня мальчика	Розетки Выключатели 1-клавишные Выключатели 2-клавишные кк (кабель-канал) tv (телевиз. антенна) int (интернет) 2-постовая рамка 4-постовая рамка	12 2 1 2 1 1 3 3	SPOT 79 230V светильник накладной Настенный светильник (бра) Linea Light Grower 10652 Люстра LINEA LIGHT GROWER 10650 Встраиваемый точечный светильник Elektrostandard 6068 MR16 WH белый	3 2 1 6	GU10 50Bm макс., черный E27 x 1 max 20W 3 x 18W G24 Q2 теплый белый 105/ 105/ 45 мм.
Балкон 1	Розетки Выключатели 1-клавишные 1-постовая рамка 2-постовая рамка	2 1 1 1	Встраиваемый точечный светильник Elektrostandard DSR001 6W 4200K	6	88/ 88/ 40 мм.
Балкон 2	Розетки Выключатели 2-клавишные 1-постовая рамка	1 1 2	Встраиваемый точечный светильник Elektrostandard DSR001 6W 4200K Бра Fabbian D94 DOMINO	10 2	88/ 88/ 40 мм.

Накладной светильник Lightstar 214439

Бра Odeon Light Wass 2136 2W

Подвес HOLLY HUNT, PULLEY PENDANT

Подвесной светильник Axo Light Spillray SP SPIL 12 Cristallo SPSPIL12CSCR12V

Встроенный двойной светильник Delta light MINIGRID IN TRIMLESS 2 QR

Бра STASIS WALL LIGHT

СВЕТИЛЬНИК LOFT MILKY LIGHT SMALL

БРА PROVENCE BIRD BRA

ПОДВЕСНОЙ СВЕТИЛЬНИК PROVENCE BIRD OVAL PENDANT

Люстра СВЕТИЛЬНИК PROVENCE BIRD CHANDELIER



Настенный светильник Linea Light Grower 10652

SPOT 79 230V светильник накладной

Люстра LINEA LIGHT GROWER 10650

Примечание:

1. Перед закупкой электрики пересчитать все позиции на объекте.

Изм.	Колуч.	Лист	№док.	Подп.	Дата
Разработала					2017г.
Заказчик					

Дизайн-проект трехкомнатной квартиры
Ведомость электрооборудования. М 1:5,96, 1:4,77

Стадия	Лист	Листов
РП	25	52

1:1,49, 1:5,89, 1:5,15, 1:2,81, 1:1, 1:5,56, 1:0,35, 1:3,73, 1:1,58, 1:2,50

NEW LOOK
г. Новосибирск
Комсомольский проспект, 13/1, офис 501
тел. +7 951 367-60-15; +7 951 367-60-16
dsnewlook.com; dsnewlook@gmail.com

Взам. инв. №

Подп. и дата

Инв. № подл.

Ведомость материалов

Наименов. помещен.	Пол	S P(м)	Стены	S	Потолки	S	Прим.
Прихожая шкафы	ПВХ плитка – Orchit Tile Oak SH – 4001	78,04	Гипсовый кирпич Ecostone/КИРПИЧ УИЛТШИР А3.00, 200х85мм/окраска краской Tikkurila, S438 (серо-голубой)	15,61	ГКЛ покраска, цвет – белый	32,54	
					Покраска плит перекрытий цвет – (серо-голубой)	2,35	
	Плинтус ORAC DECOR DX162-2300 (H=40мм.)	32,712м	Зеркала в размер кирпича 200xh85	81 шт.	Покраска плит перекрытий цвет – (белый)	1,34	
			Краска Tikkurila, S438 (серо-голубой)	8,15	покраска ГКЛ торцов	2,82	
Кухня Гостиная			Краса Tikkurila, H484 (бежевый) (шкаф хоз.)	8,78	Зеркало 1 220х2630		
			Краска Tikkurila, H484 (бежевый) (шкаф хоз.)	5,47			
			Краска Tikkurila, H484 (бежевый)	38,19			
			Плитка Kerama-Marazzi, основной цвет-2914, Кампьелло белый	81шт			
			Плитка Kerama-Marazzi, 3 набора декоров: AD\A333\6x\2914, Панно Кампьелло белый, состоит из 6 частей 8,5х28,5 (размер каждой части)	18шт			
			Декоративная штукатурка с рисунком	2 745х h2 670мм			
Спальня	ПВХ плитка – Orchit Tile Oak SH – 4001	см. кухня гостиная	Декоративная штукатурка с рисунком	2 100х h2 580мм	Натяжной потолок, матовый цвет белый	6,3	Карниз Европласт 1.50.115 (H=49), 4шт. – 7 730м.
					ГКЛ покраска, цвет – бежевый	0,88	
	Плинтус ORAC DECOR DX162-2300 (H=40мм.)	8,84м	Гипсовый кирпич Ecostone/КИРПИЧ УИЛТШИР А3.00, 200х85мм/окраска краской Tikkurila, J438 (голубой)	4,27	Зеркала 1 325х2570		
			Краска Tikkurila, J438 (голубой)	11,28			
Сан.тех.узел	Керамический гранит-Spanish Wood, 19,4х120 см.	12шт.	Керамическая плитка Esenzia Grano 15 х 30 см. Артикул: 23398 бежевый кирпичик	16шт.	Натяжной потолок, матовый цвет белый	2,13	
			Керамическая плитка Kerama-Marazzi, Гамма топленое молоко 8,5х28,5см, артикул: 2879	12шт.			
			Керамическая плитка Kerama-Marazzi, Гамма кофе с молоко 8,5х28,5см, артикул: 2880	116шт.			
			Декоративная штукатурка в 2х цветах, рисунок через трафарет, рисунок-shutterstock, артикул: 617704451	1,65			
			Декоративная штукатурка	4,33			
			Краска Tikkurila, H484 (бежевый)	6,17			
Ванная	Керамический гранит-Spanish Wood, 60х120 см.	4шт.	Керамическая плитка Esenzia Grano 15 х 30 см. Артикул: 23398 бежевый кирпичик	234шт.	Натяжной потолок, матовый цвет белый	4,64	
			Керамический гранит-Spanish Wood, 60х120 см.	3шт.			
			Керамическая плитка Esenzia Terra 15 х 30 см. Артикул: 23401 коричневый кирпичик	99шт.			
			Керамическая плитка Padua 15 х 30 см. Артикул: 23404 декор	146шт.			
			Водоэмульсионная эмаль	2,31			
Спальня девочки	ПВХ плитка – Orchit Tile Oak SH – 4001	см. кухня гостиная	Обои York Collections Peek-a-boo YS9310 С.0,68х8,20 м./Окраска краской Tikkurila, H338 (розовый)	26,03	Натяжной потолок, матовый цвет белый	15,24	Карниз Европласт 1.50.115 (H=49), 10шт. – 18, 540м
			Печать на обоях, shutterstock, арт.275396978, корректировка цвета под обои	14,31	ГКЛ покраска, цвет – (белый)	1,83	
	Плинтус ORAC DECOR DX162-2300 (H=40мм.)	13,145м	Краска Tikkurila, H338(розовый)	9,31			
Спальня мальчика	ПВХ плитка – Orchit Tile Oak SH – 4001	см. кухня гостиная	Краска Tikkurila, H480 (бежевый	11,42	Натяжной потолок, матовый цвет белый	14,38	
			Гипсовый кирпич Ecostone/ КИРПИЧ ФЕОДОСИЯ 80.00, 200х85мм/окраска краской Tikkurila, X488 (серо-коричневый) расшивка светло-серый	12,17			
	Плинтус ORAC DECOR DX162-2300 (H=40мм.), L=6 660 мм	6,660м	Обои Milassa Twins TWINS7011 арт. TWINS7011	12,17			
Балкон 1	Керамический гранит-SG510300R Wood, Макассар беж обрезной Плинтус ORAC DECOR	17шт. (2,795м)	Кирпич прогрунтован+окрашен краской для фасадов Tikkurila, V438	13,36	Натяжной потолок, матовый цвет белый	3,42	
Балкон 2	Керамический гранит-SG510300R Wood, Макассар беж обрезной Плинтус ORAC DECOR	35шт. (4,450м)	Кирпич прогрунтован+окрашен краской для фасадов Tikkurila, V438	22,44	Натяжной потолок, матовый цвет белый	8,35	

Примечание:

1. Площади материала для потолка даны без учета вертикальных бортов.
2. Все объемы даны в чистоте, без учета запаса.
3. Общая длина плинтуса – 70,412 м.
4. Плитка посчитана без учета подрезки.
5. Размер зеркал в стене из гипсового кирпича снять по факту после его расклайки.

Изм.	Колуч.	Лист	№док.	Подп.	Дата
Разработала					2017г.
Заказчик					

Дизайн-проект трехкомнатной квартиры

Стадия	Лист	Листов
РП	26	52

Ведомость финишных материалов, М 1:3,26

NEW LOOK
г. Новосибирск
Комсомольский проспект, 13/1, офис 501
тел. +7 951 367-60-15; +7 951 367-60-16
dsnewlook.com; dsnewlook@gmail.com

Взам. инв. №

Подп. и дата

Инв. № подл.

Обувница

Вид спереди

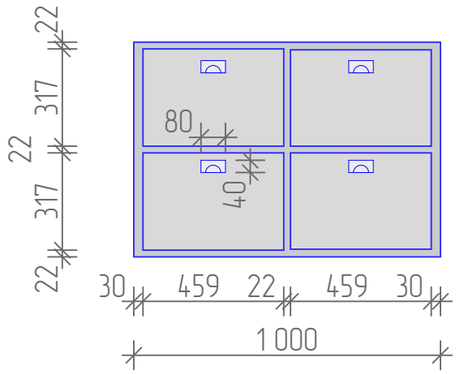

Вид сбоку

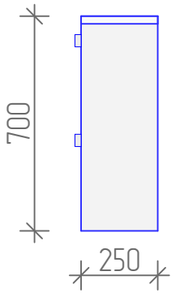

Полочка

Вид сверху

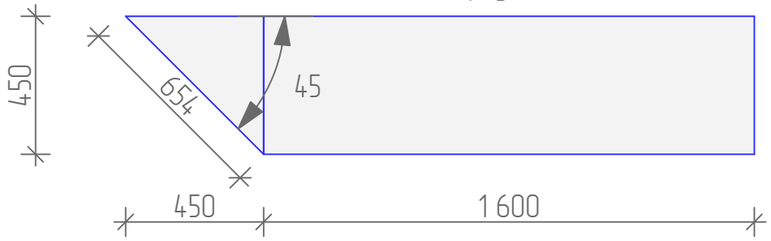

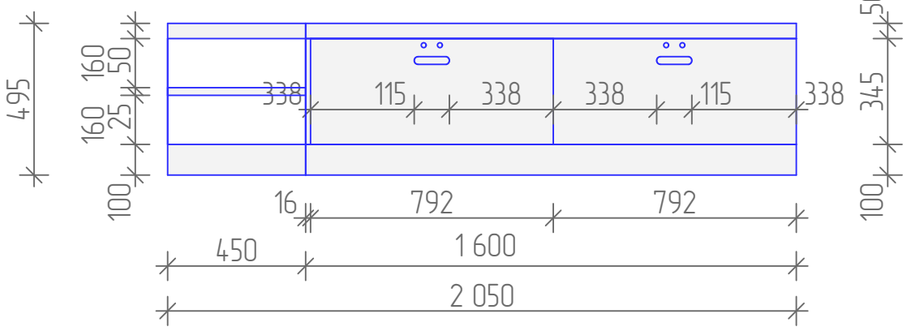

Стол и боковые полки

Вид сбоку

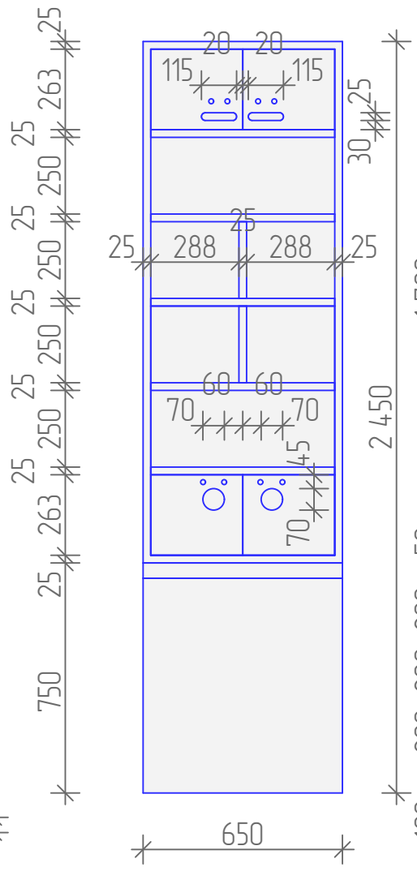

Вид спереди

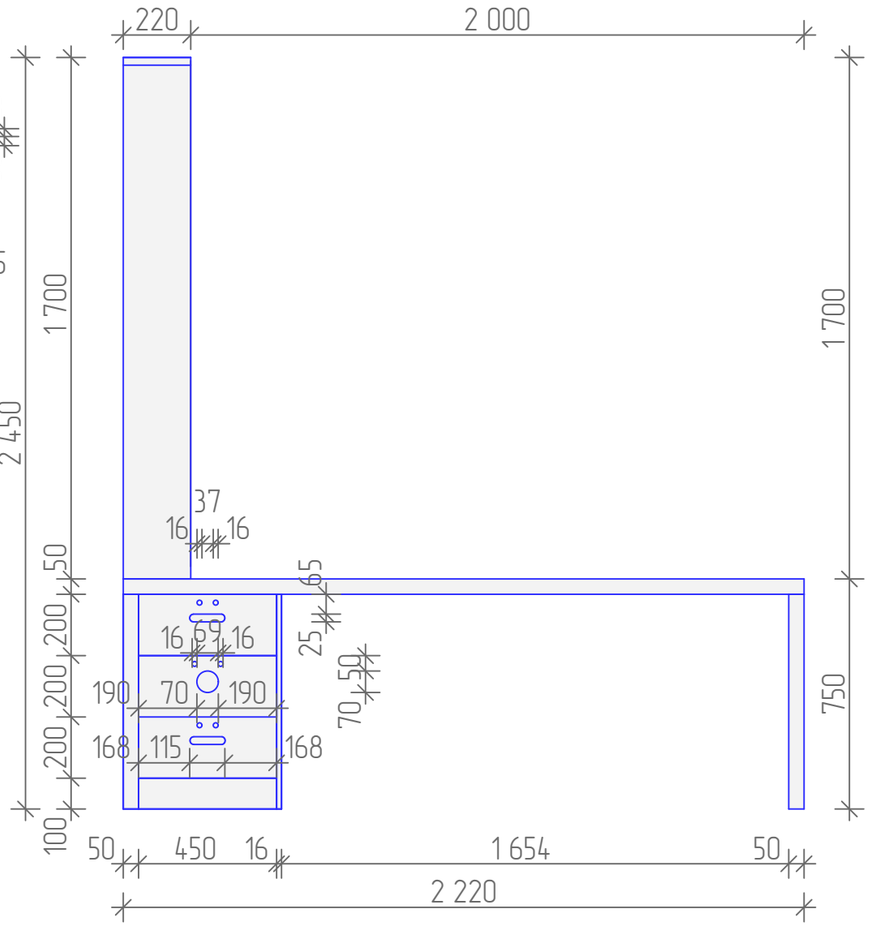

Изм.	Колуч.	Лист	№док.	Подп.	Дата
Разработала					2017г.
Заказчик					

Дизайн-проект трехкомнатной квартиры

Мебельиндивидуального изготовления, М 1:20

Стадия	Лист	Листов
РП	27	52

NEW LOOK
г. Новосибирск
Комсомольский проспект, 13/1, офис 501
тел. +7 951 367-60-15; +7 951 367-60-16
dsnewlook.com; dsnewlook@gmail.com

Взам. инв. №

Подп. и дата

Инв. № подл.

Стол и решетка радиаторов

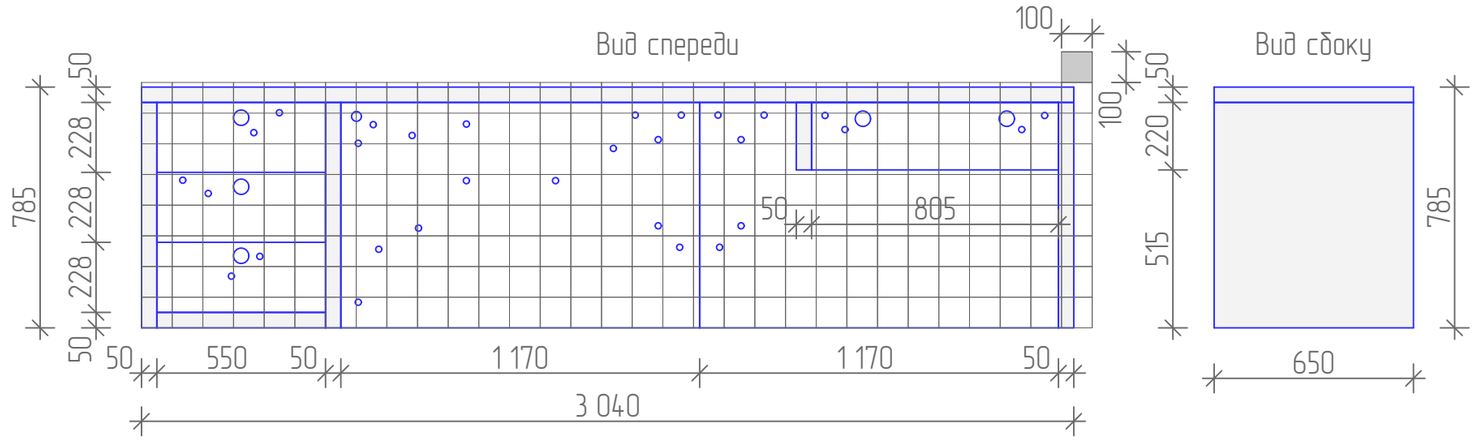

Стол

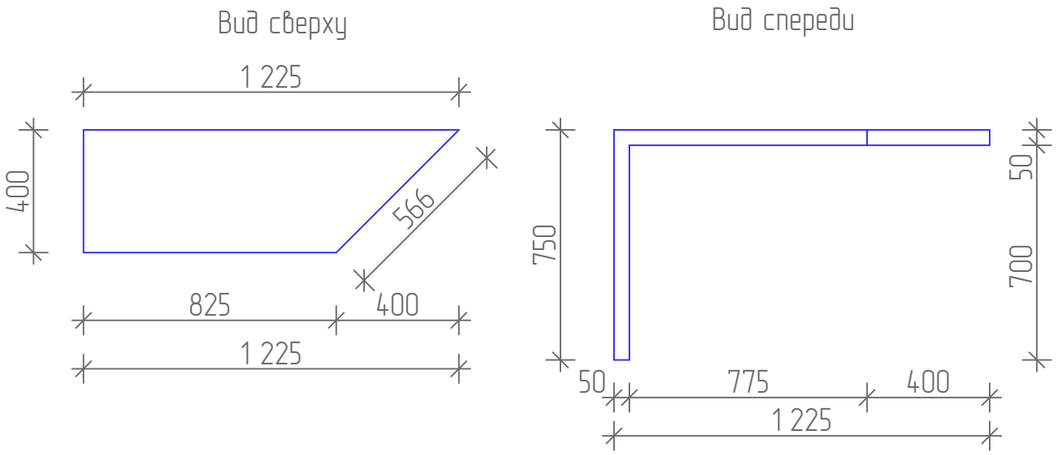

Решетка радиаторов

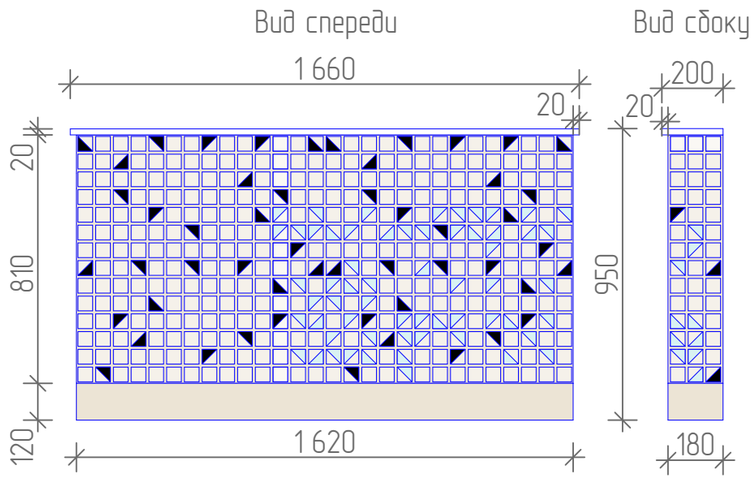

Решетка радиаторов



Изм.	Колуч.	Лист	№док.	Подп.	Дата
Разработала					2017г.
Заказчик					

Дизайн-проект трехкомнатной квартиры

Стадия	Лист	Листов
РП	28	52

Мебель индивидуального изготовления, М 1:20

NEW LOOK
г. Новосибирск
Комсомольский проспект, 13/1, офис 501
тел. +7 951 367-60-15; +7 951 367-60-16
dsnewlook.com; dsnewlook@gmail.com

Взам. инв. №

Подп. и дата

Инв. № подл.

СОГЛАСОВАНО:

Взамен инв. N

Подпись и дата

Инв. N подл.

Визуализация прихожей – вид 1, 2

Лист

29

СОГЛАСОВАНО:

Взамен инв. N

Подпись и дата

Инв. N подл.

Визуализация прихожей – вид 3, 4

Лист

30

Визуализация прихожей– вид 5, 6

Лист
31

СОГЛАСОВАНО:

Взамен инв. N

Подпись и дата

Инв. N подл.

СОГЛАСОВАНО:

Взамен инв. N

Подпись и дата

Инв. N подл.

Визуализация кухни-гостиной – вид 1, 2

Лист

32

СОГЛАСОВАНО:

Взамен инв. N

Подпись и дата

Инв. N подл.

Визуализация кухни-гостиной – вид 3, 4

Лист

33

Визуализация кухни-гостиной – вид 5, 6

Лист
34

СОГЛАСОВАНО:

Взамен инв. N

Подпись и дата

Инв. N подл.

СОГЛАСОВАНО:

Взамен инв. N

Подпись и дата

Инв. N подл.

Визуализация кухни-гостиной – вид 7, 8

Лист

35

СОГЛАСОВАНО:

Взамен инв. N

Подпись и дата

Инв. N подл.

Визуализация балкона 1 – вид 1, 2

Лист

36



СОГЛАСОВАНО:

Взамен инв. N

Подпись и дата

Инв. N подл.

Визуализация балкона 2 – вид 1,2

Лист

37

СОГЛАСОВАНО:

Взамен инв. N

Подпись и дата

Инв. N подл.

Визуализация балкона 2-вид 3 и спальной комнаты – вид 1

Лист

38

СОГЛАСОВАНО:

Взамен инв. N

Подпись и дата

Инв. N подл.

Визуализация спальной комнаты – вид 1, 2

Лист

39

СОГЛАСОВАНО:

Взамен инв. N

Подпись и дата

Инв. N подл.

Визуализация спальной комнаты – вид 3, 4

Лист

40



СОГЛАСОВАНО:

Взамен инв. N

Подпись и дата

Инв. N подл.

Визуализация ванной комнаты – вид 1, 2

Лист

41

СОГЛАСОВАНО:

Взамен инв. N

Подпись и дата

Инв. N подл.

Визуализация ванной комнаты – вид 3, 4

Лист

42



СОГЛАСОВАНО:

Взамен инв. N

Подпись и дата

Инв. N подл.

Визуализация ванной комнаты – вид 5, 6

Лист

43

СОГЛАСОВАНО:

Взамен инв. N

Подпись и дата

Инв. N подл.

Визуализация сан.тех.узла – вид 1,2

Лист

44



СОГЛАСОВАНО:

Взамен инв. N

Подпись и дата

Инв. N подл.

Визуализация сан.тех.узла – вид 3, 4

Лист

45

Визуализация спальни для девочки – вид 1, 2

Лист
46

СОГЛАСОВАНО:

Взамен инв. N

Подпись и дата

Инв. N подл.

СОГЛАСОВАНО:

Взамен инв. N

Подпись и дата

Инв. N подл.

Визуализация спальни для девочки – вид 3, 4

Лист

47

СОГЛАСОВАНО:

Взамен инв. N

Подпись и дата

Инв. N подл.

Визуализация сальни для девочки – вид 5, 6

Лист

48

Визуализация спальни для девочки – вид 7, 8

Лист
49

СОГЛАСОВАНО:

Инв. N подл. | Подпись и дата | Взамен инв. N

СОГЛАСОВАНО:

Взамен инв. N

Подпись и дата

Инв. N подл.

Визуализация спальни для мальчика – вид 1, 2

Лист

50

Визуализация спальни для мальчика – вид 3, 4

Лист
51

СОГЛАСОВАНО:

Взамен инв. N

Подпись и дата

Инв. N подл.

СОГЛАСОВАНО:

Взамен инв. N

Подпись и дата

Инв. N подл.

Визуализация спальни для мальчика – вид 5, 6

Лист

52